

Sistema Gestioni Anima

Parte II del Prospetto

Illustrazione dei dati periodici di rischio/rendimento e costi dei Fondi

FONDI LINEA MERCATI

- Anima Liquidità
- Anima Obbligazionario Euro
- Anima Convertibile
- Anima Europa
- Anima New York
- Anima Asia
- Anima Emerging Markets

FONDI LINEA STRATEGIE

- Anima Obiettivo Rendimento
- Anima Fondimpiego
- Anima Fondattivo
- Anima Fondo Trading

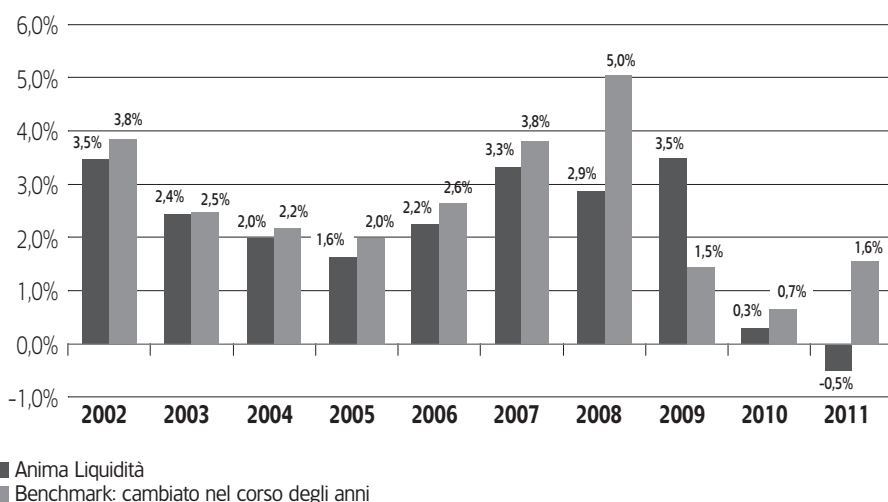
La Parte II del Prospetto, da consegnare su richiesta all'Investitore, è volta ad illustrare le informazioni di dettaglio sull'offerta.



1. Dati periodici di rischio/rendimento del Fondo Anima Liquidità

Benchmark: 100% EONIA Capitalization Index 7 Days.

Rendimento annuo del Fondo e del benchmark



I dati di rendimento del Fondo non includono i costi di sottoscrizione (né gli eventuali costi di rimborso) a carico dell'Investitore e, dal 1° luglio 2011, la tassazione a carico dell'Investitore.

I rendimenti passati non sono indicativi di quelli futuri.

Inizio collocamento	28.03.2000
Durata del Fondo	31.12.2050
Valuta di denominazione	Euro

Patrimonio netto al 30.12.2011 (mln Euro)	1.257,4
Valore quota al 30.12.2011 (Euro)	6,584

Quota parte percepita in media dai collocatori con riferimento ai costi di cui al paragrafo 15 della Parte I del Prospetto.

Anno	Commissioni di sottoscrizione	Diritti fissi	Commissioni di gestione
2011	=	0,17%	58,52%

2. Costi e spese sostenuti dal Fondo Anima Liquidità

Costi annuali del Fondo	2011
Spese correnti	0,27%
Spese prelevate dal Fondo al verificarsi di determinate condizioni	
Provvigioni di incentivo	non previste

La quantificazione degli oneri fornita non tiene conto dell'entità dei costi di negoziazione che hanno gravato sul patrimonio del Fondo, né degli oneri fiscali sostenuti, né di quelli gravanti direttamente sul Sottoscrittore, da pagare al momento della sottoscrizione e del rimborso.

Si rinvia alla Parte I, sez. C, par. 15.

Ulteriori informazioni sui costi sostenuti dal Fondo nell'ultimo anno sono reperibili nella Nota Integrativa del rendiconto del Fondo.

3. Altre informazioni

Nel corso del 2009 e del 2011 non sono state effettuate compravendite di strumenti finanziari tramite intermediari negozianti del Gruppo Bipiemme.

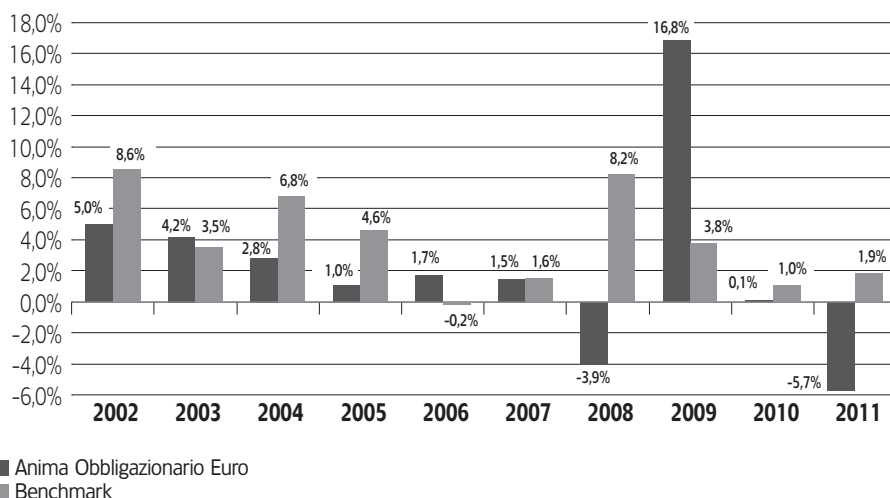
	2009	2010	2011
Compravendite di strumenti finanziari effettuate tramite intermediari del Gruppo Bipiemme*	=	1%	=

* A far data dal 29 dicembre 2010 la SGR è uscita dal Gruppo Bancario Bipiemme.

1. Dati periodici di rischio/rendimento del Fondo Anima Obbligazionario Euro

Benchmark: 50% MTS BOT Lordo; 35% JP Morgan GBI EMU; 15% BofA Merrill Lynch Euro Large Cap Corporate.

Rendimento annuo del Fondo e del benchmark



I dati di rendimento del Fondo non includono i costi di sottoscrizione (né gli eventuali costi di rimborso) a carico dell'Investitore e, dal 1° luglio 2011, la tassazione a carico dell'Investitore.

I rendimenti passati non sono indicativi di quelli futuri.

Inizio collocamento	28.03.2000
Durata del Fondo	31.12.2050
Valuta di denominazione	Euro

Patrimonio netto al 30.12.2011 (mln Euro)	438,3
Valore quota al 30.12.2011 (Euro)	6,660

Quota parte percepita in media dai collocatori con riferimento ai costi di cui al paragrafo 15 della Parte I del Prospetto.

Anno	Commissioni di sottoscrizione	Diritti fissi	Commissioni di gestione
2011	98,72%	0,02%	60,95%

2. Costi e spese sostenuti dal Fondo Anima Obbligazionario Euro

Costi annuali del Fondo	2011
Spese correnti	0,87%
Spese prelevate dal Fondo al verificarsi di determinate condizioni	
Provvigioni di incentivo	non previste

La quantificazione degli oneri fornita non tiene conto dell'entità dei costi di negoziazione che hanno gravato sul patrimonio del Fondo, né degli oneri fiscali sostenuti, né di quelli gravanti direttamente sul Sottoscrittore, da pagare al momento della sottoscrizione e del rimborso.

Si rinvia alla Parte I, sez. C, par. 15.

Ulteriori informazioni sui costi sostenuti dal Fondo nell'ultimo anno sono reperibili nella Nota Integrativa del rendiconto del Fondo.

3. Altre informazioni

Nel corso del 2009 e del 2011 non sono state effettuate compravendite di strumenti finanziari tramite intermediari negozianti del Gruppo Bipiemme.

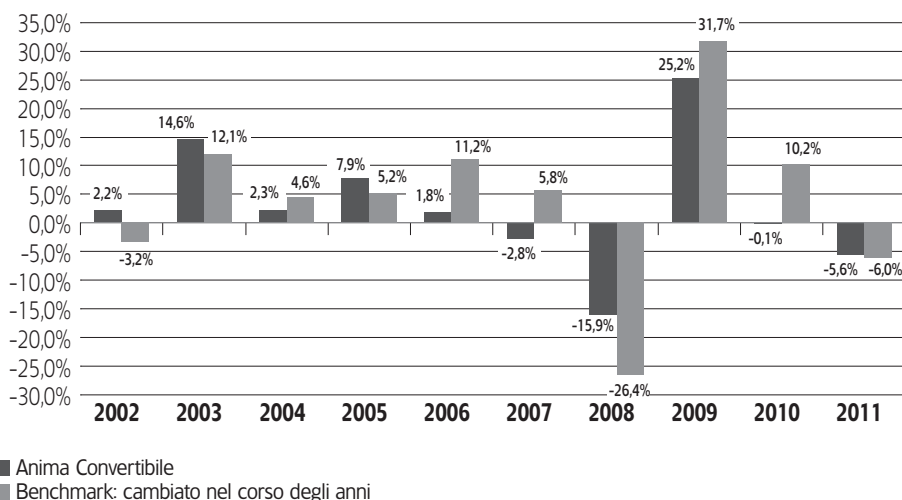
	2009	2010	2011
Compravendite di strumenti finanziari effettuate tramite intermediari del Gruppo Bipiemme*	=	1%	=

* A far data dal 29 dicembre 2010 la SGR è uscita dal Gruppo Bancario Bipiemme.

1. Dati periodici di rischio/rendimento del Fondo Anima Convertibile

Benchmark: 100% BofA Merrill Lynch Global 300 Convertible (in valuta locale).

Rendimento annuo del Fondo e del benchmark



I dati di rendimento del Fondo non includono i costi di sottoscrizione (né gli eventuali costi di rimborso) a carico dell'Investitore e, dal 1° luglio 2011, la tassazione a carico dell'Investitore.

I rendimenti passati non sono indicativi di quelli futuri.

Inizio collocamento	28.03.2000
Durata del Fondo	31.12.2050
Valuta di denominazione	Euro

Patrimonio netto al 30.12.2011 (mln Euro)	36,5
Valore quota al 30.12.2011 (Euro)	5,778

Quota parte percepita in media dai collocatori con riferimento ai costi di cui ai paragrafi 15.1 e 15.2 della Parte I del Prospetto.

Anno	Commissioni di sottoscrizione	Diritti fissi	Commissioni di gestione
2011	99,06%	=	61,53%

2. Costi e spese sostenuti dal Fondo Anima Convertibile

Costi annuali del Fondo	2011
Spese correnti	1,31%
Spese prelevate dal Fondo al verificarsi di determinate condizioni	
Provvigioni di incentivo	0,00%

La quantificazione degli oneri fornita non tiene conto dell'entità dei costi di negoziazione che hanno gravato sul patrimonio del Fondo, né degli oneri fiscali sostenuti, né di quelli gravanti direttamente sul Sottoscrittore, da pagare al momento della sottoscrizione e del rimborso.

Si rinvia alla Parte I, sez. C, par. 15.

Ulteriori informazioni sui costi sostenuti dal Fondo nell'ultimo anno sono reperibili nella Nota Integrativa del rendiconto del Fondo.

3. Altre informazioni

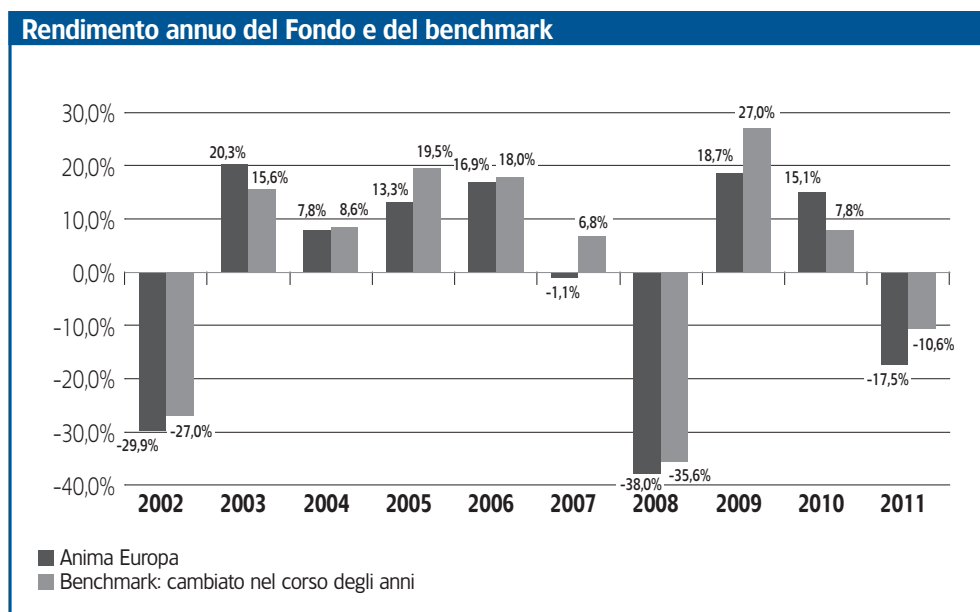
Nel corso del 2009 e del 2011 non sono state effettuate compravendite di strumenti finanziari tramite intermediari negozianti del Gruppo Bipiemme.

	2009	2010	2011
Compravendite di strumenti finanziari effettuate tramite intermediari del Gruppo Bipiemme*	=	0%	=

* A far data dal 29 dicembre 2010 la SGR è uscita dal Gruppo Bancario Bipiemme.

1. Dati periodici di rischio/rendimento del Fondo Anima Europa

Benchmark: 100% MSCI Europe Euro Hedged.



I dati di rendimento del Fondo non includono i costi di sottoscrizione (né gli eventuali costi di rimborso) a carico dell'Investitore e, dal 1° luglio 2011, la tassazione a carico dell'Investitore.

I rendimenti passati non sono indicativi di quelli futuri.

Inizio collocamento	28.03.2000
Durata del Fondo	31.12.2050
Valuta di denominazione	Euro

Patrimonio netto al 30.12.2011 (mln Euro)	286,8
Valore quota al 30.12.2011 (Euro)	3,650

Quota parte percepita in media dai collocatori con riferimento ai costi di cui al paragrafo 15 della Parte I del Prospetto.

Anno	Commissioni di sottoscrizione	Diritti fissi	Commissioni di gestione
2011	98,72%	=	63,60%

2. Costi e spese sostenuti dal Fondo Anima Europa

Costi annuali del Fondo	2011
Spese correnti	2,09%
Spese prelevate dal Fondo al verificarsi di determinate condizioni	
Provvigioni di incentivo	0,52%

La quantificazione degli oneri fornita non tiene conto dell'entità dei costi di negoziazione che hanno gravato sul patrimonio del Fondo, né degli oneri fiscali sostenuti, né di quelli gravanti direttamente sul Sottoscrittore, da pagare al momento della sottoscrizione e del rimborso.

Si rinvia alla Parte I, sez. C, par. 15.

Ulteriori informazioni sui costi sostenuti dal Fondo nell'ultimo anno sono reperibili nella Nota Integrativa del rendiconto del Fondo.

3. Altre informazioni

Nel corso del 2009 e del 2011 non sono state effettuate compravendite di strumenti finanziari tramite intermediari negozianti del Gruppo Bipiemme.

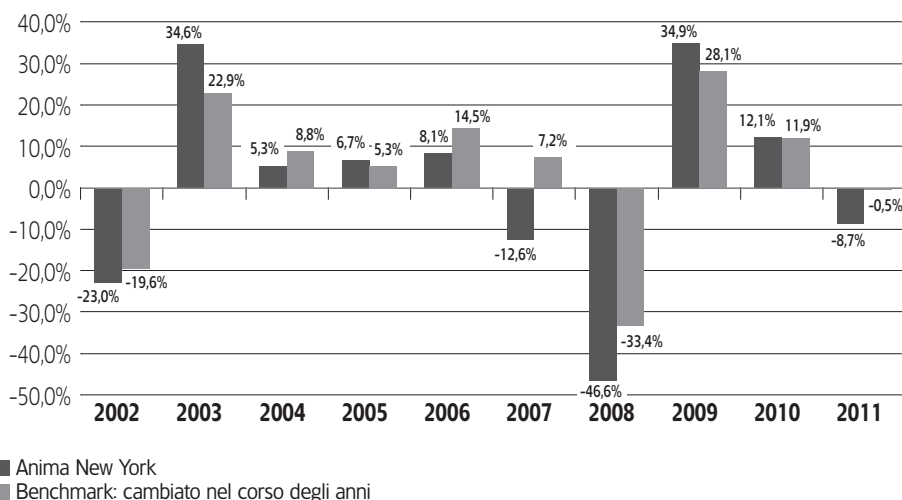
	2009	2010	2011
Compravendite di strumenti finanziari effettuate tramite intermediari del Gruppo Bipiemme*	=	8%	=

* A far data dal 29 dicembre 2010 la SGR è uscita dal Gruppo Bancario Bipiemme.

1. Dati periodici di rischio/rendimento del Fondo Anima New York

Benchmark: 100% MSCI USA Euro Hedged.

Rendimento annuo del Fondo e del benchmark



I dati di rendimento del Fondo non includono i costi di sottoscrizione (né gli eventuali costi di rimborso) a carico dell'Investitore e, dal 1° luglio 2011, la tassazione a carico dell'Investitore.

I rendimenti passati non sono indicativi di quelli futuri.

Inizio collocamento	28.03.2000
Durata del Fondo	31.12.2050
Valuta di denominazione	Euro

Patrimonio netto al 30.12.2011 (mln Euro)	91,1
Valore quota al 30.12.2011 (Euro)	3,998

Quota parte percepita in media dai collocatori con riferimento ai costi di cui al paragrafo 15 della Parte I del Prospetto.

Anno	Commissioni di sottoscrizione	Diritti fissi	Commissioni di gestione
2011	98,75%	0,01%	63,76%

2. Costi e spese sostenuti dal Fondo Anima New York

Costi annuali del Fondo	2011
Spese correnti	2,09%
Spese prelevate dal Fondo al verificarsi di determinate condizioni	
Provvigioni di incentivo	0,00%

La quantificazione degli oneri fornita non tiene conto dell'entità dei costi di negoziazione che hanno gravato sul patrimonio del Fondo, né degli oneri fiscali sostenuti, né di quelli gravanti direttamente sul Sottoscrittore, da pagare al momento della sottoscrizione e del rimborso.

Si rinvia alla Parte I, sez. C, par. 15.

Ulteriori informazioni sui costi sostenuti dal Fondo nell'ultimo anno sono reperibili nella Nota Integrativa del rendiconto del Fondo.

3. Altre informazioni

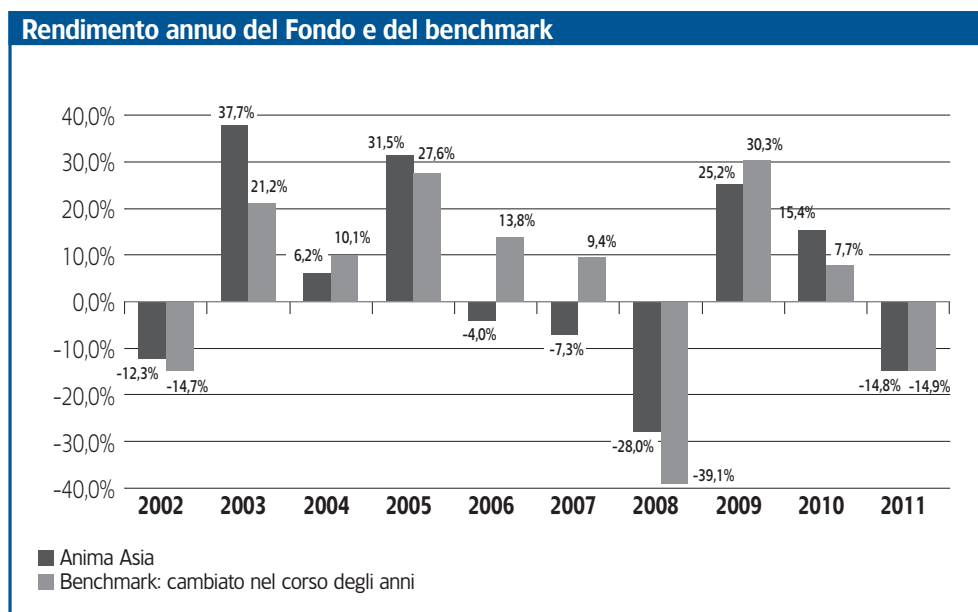
Nel corso del 2009 e del 2011 non sono state effettuate compravendite di strumenti finanziari tramite intermediari negoziatori del Gruppo Bipiemme.

	2009	2010	2011
Compravendite di strumenti finanziari effettuate tramite intermediari del Gruppo Bipiemme*	=	0%	=

* A far data dal 29 dicembre 2010 la SGR è uscita dal Gruppo Bancario Bipiemme.

1. Dati periodici di rischio/rendimento del Fondo Anima Asia

Benchmark: 100% MSCI All Country Asia/Pacific Euro Hedged.



I dati di rendimento del Fondo non includono i costi di sottoscrizione (né gli eventuali costi di rimborso) a carico dell'Investitore e, dal 1° luglio 2011, la tassazione a carico dell'Investitore.

I rendimenti passati non sono indicativi di quelli futuri.

Inizio collocamento	28.03.2000	Patrimonio netto al 30.12.2011 (mln Euro)	131,7
Durata del Fondo	31.12.2050	Valore quota al 30.12.2011 (Euro)	5,637
Valuta di denominazione	Euro		

Quota parte percepita in media dai collocatori con riferimento ai costi di cui al paragrafo 15 della Parte I del Prospetto.

Anno	Commissioni di sottoscrizione	Diritti fissi	Commissioni di gestione
2011	98,31%	0,01%	64,86%

2. Costi e spese sostenuti dal Fondo Anima Asia

Costi annuali del Fondo	2011
Spese correnti	2,09%
Spese prelevate dal Fondo al verificarsi di determinate condizioni	
Provvigioni di incentivo	0,34%

La quantificazione degli oneri fornita non tiene conto dell'entità dei costi di negoziazione che hanno gravato sul patrimonio del Fondo, né degli oneri fiscali sostenuti, né di quelli gravanti direttamente sul Sottoscrittore, da pagare al momento della sottoscrizione e del rimborso.

Si rinvia alla Parte I, sez. C, par. 15.

Ulteriori informazioni sui costi sostenuti dal Fondo nell'ultimo anno sono reperibili nella Nota Integrativa del rendiconto del Fondo.

3. Altre informazioni

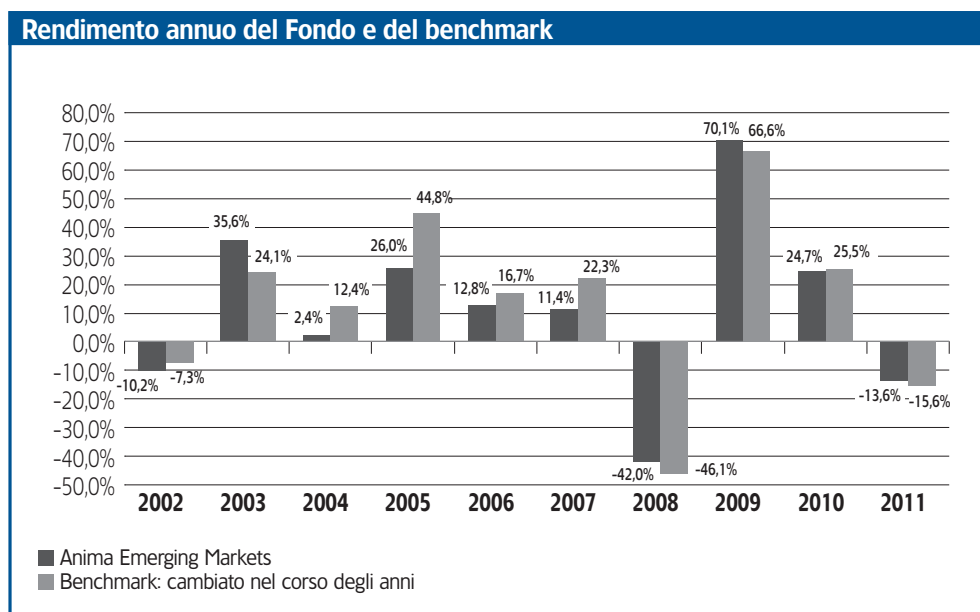
Nel corso del 2009 e del 2011 non sono state effettuate compravendite di strumenti finanziari tramite intermediari negozianti del Gruppo Bipiemme.

	2009	2010	2011
Compravendite di strumenti finanziari effettuate tramite intermediari del Gruppo Bipiemme*	=	0%	=

* A far data dal 29 dicembre 2010 la SGR è uscita dal Gruppo Bancario Bipiemme.

1. Dati periodici di rischio/rendimento del Fondo Anima Emerging Markets

Benchmark: 100% MSCI Emerging Markets (in Euro).



I dati di rendimento del Fondo non includono i costi di sottoscrizione (né gli eventuali costi di rimborso) a carico dell'Investitore e, dal 1° luglio 2011, la tassazione a carico dell'Investitore.

I rendimenti passati non sono indicativi di quelli futuri.

Inizio collocamento	28.03.2000
Durata del Fondo	31.12.2050
Valuta di denominazione	Euro

Patrimonio netto al 30.12.2011 (mln Euro)	236,1
Valore quota al 30.12.2011 (Euro)	9,588

Quota parte percepita in media dai collocatori con riferimento ai costi di cui al paragrafo 15 della Parte I del Prospetto.

Anno	Commissioni di sottoscrizione	Diritti fissi	Commissioni di gestione
2011	97,44%	0,01%	64,43%

2. Costi e spese sostenuti dal Fondo Anima Emerging Markets

Costi annuali del Fondo	2011
Spese correnti	2,10%
Spese prelevate dal Fondo al verificarsi di determinate condizioni	
Provvigioni di incentivo	0,86%

La quantificazione degli oneri fornita non tiene conto dell'entità dei costi di negoziazione che hanno gravato sul patrimonio del Fondo, né degli oneri fiscali sostenuti, né di quelli gravanti direttamente sul Sottoscrittore, da pagare al momento della sottoscrizione e del rimborso.

Si rinvia alla Parte I, sez. C, par. 15.

Ulteriori informazioni sui costi sostenuti dal Fondo nell'ultimo anno sono reperibili nella Nota Integrativa del rendiconto del Fondo.

3. Altre informazioni

Nel corso del 2009 e del 2011 non sono state effettuate compravendite di strumenti finanziari tramite intermediari negozianti del Gruppo Bipiemme.

	2009	2010	2011
Compravendite di strumenti finanziari effettuate tramite intermediari del Gruppo Bipiemme*	=	0%	=

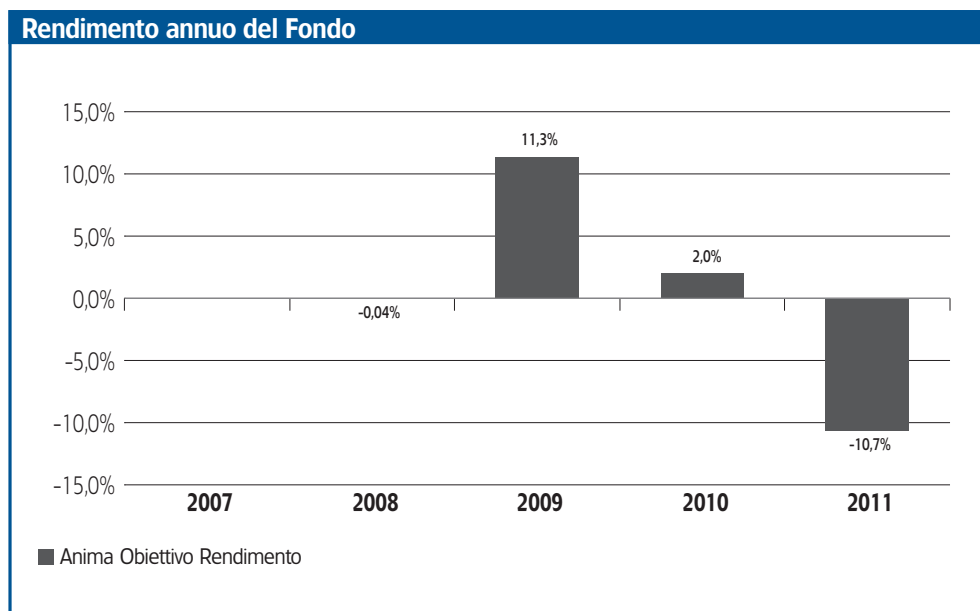
* A far data dal 29 dicembre 2010 la SGR è uscita dal Gruppo Bancario Bipiemme.

1. Dati periodici di rischio/rendimento del Fondo Anima Obiettivo Rendimento

Nessun benchmark: la flessibilità di gestione del Fondo, non consente di individuare un benchmark di mercato idoneo a rappresentare il profilo di rischio del Fondo. In luogo del benchmark, viene individuata una misura di rischio alternativa consistente nella volatilità, che indica l'ampiezza delle variazioni dei rendimenti del Fondo. La misura di rischio ex post è calcolata come deviazione standard annualizzata dei rendimenti settimanali del Fondo riferita ad un anno solare.

Volatilità ex ante: 4,0%

Volatilità ex post: 4,9%



I dati di rendimento del Fondo non includono i costi di sottoscrizione (né gli eventuali costi di rimborso) a carico dell'Investitore e, dal 1° luglio 2011, la tassazione a carico dell'Investitore.

I rendimenti passati non sono indicativi di quelli futuri.

Inizio collocamento	02.04.2007	Patrimonio netto al 30.12.2011 (mln Euro)	60,7
Durata del Fondo	31.12.2050	Valore quota al 30.12.2011 (Euro)	5,229
Valuta di denominazione	Euro		

Quota parte percepita in media dai collocatori con riferimento ai costi di cui al paragrafo 15 della Parte I del Prospetto.

Anno	Commissioni di sottoscrizione	Diritti fissi	Commissioni di gestione
2011	100%	=	5,86%

2. Costi e spese sostenuti dal Fondo Anima Obiettivo Rendimento

Costi annuali del Fondo	2011
Spese correnti	0,42%
Spese prelevate dal Fondo al verificarsi di determinate condizioni	
Provvigioni di incentivo	0,01%

La quantificazione degli oneri fornita non tiene conto dell'entità dei costi di negoziazione che hanno gravato sul patrimonio del Fondo, né degli oneri fiscali sostenuti, né di quelli gravanti direttamente sul Sottoscrittore, da pagare al momento della sottoscrizione e del rimborso.

Si rinvia alla Parte I, sez. C, par. 15.

Ulteriori informazioni sui costi sostenuti dal Fondo nell'ultimo anno sono reperibili nella Nota Integrativa del rendiconto del Fondo.

3. Altre informazioni

Nel corso del 2011 non sono state effettuate compravendite di strumenti finanziari tramite intermediari negoziatori del Gruppo Bipiemme.

	2009	2010	2011
Compravendite di strumenti finanziari effettuate tramite intermediari del Gruppo Bipiemme*	3%	5%	=

* A far data dal 29 dicembre 2010 la SGR è uscita dal Gruppo Bancario Bipiemme.

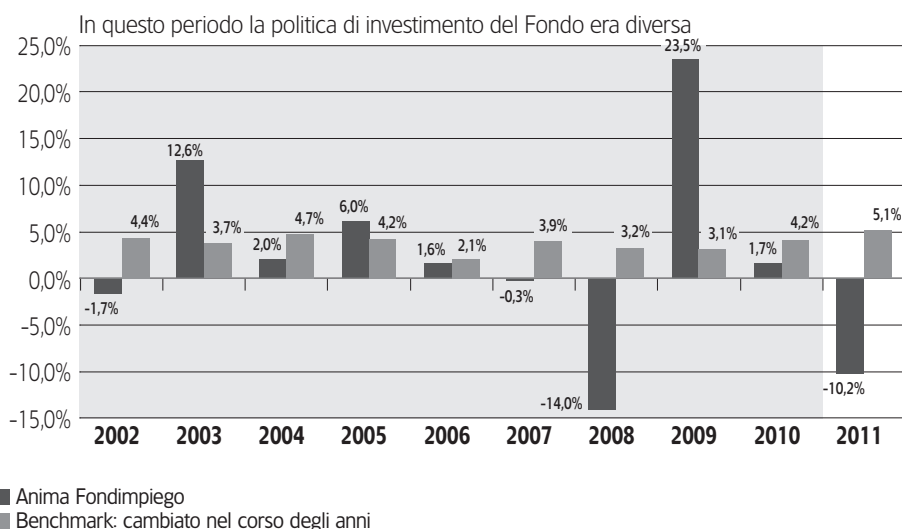
1. Dati periodici di rischio/rendimento del Fondo Anima Fondimpiego

Nessun benchmark: la flessibilità di gestione del Fondo, non consente di individuare un benchmark di mercato idoneo a rappresentare il profilo di rischio del Fondo. In luogo del benchmark, viene individuata una misura di rischio alternativa consistente nella volatilità, che indica l'ampiezza delle variazioni dei rendimenti del Fondo. La misura di rischio ex post è calcolata come deviazione standard annualizzata dei rendimenti settimanali del Fondo riferita ad un anno solare.

Volatilità ex ante: 9,5%

Volatilità ex post: n.d.

Rendimento annuo del Fondo e del benchmark



I dati di rendimento del Fondo non includono i costi di sottoscrizione (né gli eventuali costi di rimborso) a carico dell'Investitore e, dal 1° luglio 2011, la tassazione a carico dell'Investitore.

I rendimenti passati non sono indicativi di quelli futuri.

Inizio collocamento	02.12.1986
Durata del Fondo	31.12.2050
Valuta di denominazione	Euro

Patrimonio netto al 30.12.2011 (mln Euro)	143,7
Valore quota al 30.12.2011 (Euro)	17,774

Quota parte percepita in media dai collocatori con riferimento ai costi di cui al paragrafo 15 della Parte I del Prospetto.

Anno	Commissioni di sottoscrizione	Diritti fissi	Commissioni di gestione
2011	98,23%	=	65,07%

2. Costi e spese sostenuti dal Fondo Anima Fondimpiego

Costi annuali del Fondo	2011
Spese correnti	1,28%
Spese prelevate dal Fondo al verificarsi di determinate condizioni	
Provvigioni di incentivo	0,00%

La quantificazione degli oneri fornita non tiene conto dell'entità dei costi di negoziazione che hanno gravato sul patrimonio del Fondo, né degli oneri fiscali sostenuti, né di quelli gravanti direttamente sul Sottoscrittore, da pagare al momento della sottoscrizione e del rimborso.

Si rinvia alla Parte I, sez. C, par. 15.

Ulteriori informazioni sui costi sostenuti dal Fondo nell'ultimo anno sono reperibili nella Nota Integrativa del rendiconto del Fondo.

3. Altre informazioni

Nel corso del 2009 e del 2011 non sono state effettuate compravendite di strumenti finanziari tramite intermediari negoziatori del Gruppo Bipiemme.

	2009	2010	2011
Compravendite di strumenti finanziari effettuate tramite intermediari del Gruppo Bipiemme*	=	0%	=

* A far data dal 29 dicembre 2010 la SGR è uscita dal Gruppo Bancario Bipiemme.

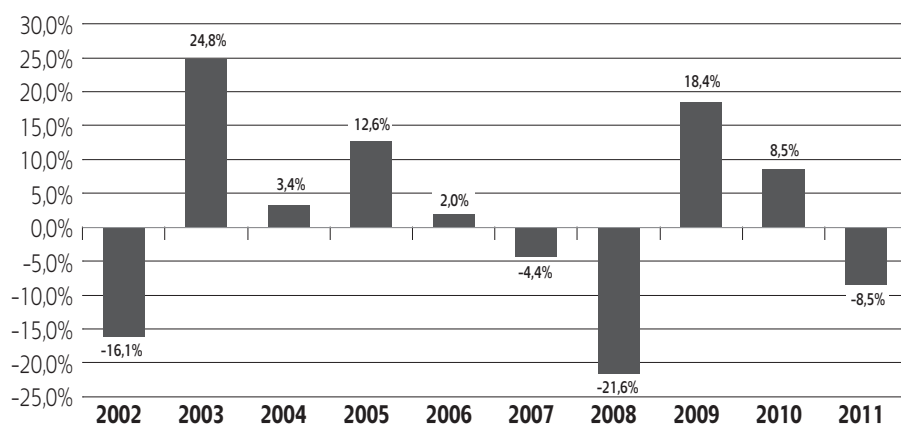
1. Dati periodici di rischio/rendimento del Fondo Anima Fondattivo

Nessun benchmark: la flessibilità di gestione del Fondo, non consente di individuare un benchmark di mercato idoneo a rappresentare il profilo di rischio del Fondo. In luogo del benchmark, viene individuata una misura di rischio alternativa consistente nella volatilità, che indica l'ampiezza delle variazioni dei rendimenti del Fondo. La misura di rischio ex post è calcolata come deviazione standard annualizzata dei rendimenti settimanali del Fondo riferita ad un anno solare.

Volatilità ex ante: 20%

Volatilità ex post: 13,4%

Rendimento annuo del Fondo



I dati di rendimento del Fondo non includono i costi di sottoscrizione (né gli eventuali costi di rimborso) a carico dell'Investitore e, dal 1° luglio 2011, la tassazione a carico dell'Investitore.

I rendimenti passati non sono indicativi di quelli futuri.

Inizio collocamento	15.05.1985
Durata del Fondo	31.12.2050
Valuta di denominazione	Euro

Patrimonio netto al 30.12.2011 (mln Euro)	332,2
Valore quota al 30.12.2011 (Euro)	13,241

Quota parte percepita in media dai collocatori con riferimento ai costi di cui al paragrafo 15 della Parte I del Prospetto.

Anno	Commissioni di sottoscrizione	Diritti fissi	Commissioni di gestione
2011	99,54%	0,45%	64,86%

2. Costi e spese sostenuti dal Fondo Anima Fondattivo

Costi annuali del Fondo	2011
Spese correnti	2,33%
Spese prelevate dal Fondo al verificarsi di determinate condizioni	
Provvigioni di incentivo	0,00%

La quantificazione degli oneri fornita non tiene conto dell'entità dei costi di negoziazione che hanno gravato sul patrimonio del Fondo, né degli oneri fiscali sostenuti, né di quelli gravanti direttamente sul Sottoscrittore, da pagare al momento della sottoscrizione e del rimborso.

Si rinvia alla Parte I, sez. C, par. 15.

Ulteriori informazioni sui costi sostenuti dal Fondo nell'ultimo anno sono reperibili nella Nota Integrativa del rendiconto del Fondo.

3. Altre informazioni

Nel corso del 2009 e del 2011 non sono state effettuate compravendite di strumenti finanziari tramite intermediari negoziatori del Gruppo Bipiemme.

	2009	2010	2011
Compravendite di strumenti finanziari effettuate tramite intermediari del Gruppo Bipiemme*	=	3%	=

* A far data dal 29 dicembre 2010 la SGR è uscita dal Gruppo Bancario Bipiemme.

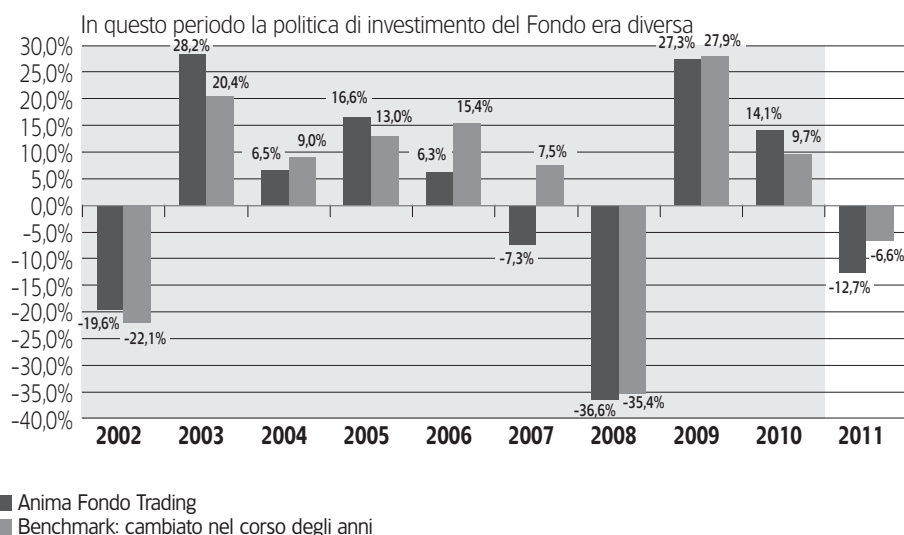
1. Dati periodici di rischio/rendimento del Fondo Anima Fondo Trading

Nessun benchmark: la flessibilità di gestione del Fondo, non consente di individuare un benchmark di mercato idoneo a rappresentare il profilo di rischio del Fondo. In luogo del benchmark, viene individuata una misura di rischio alternativa consistente nella volatilità, che indica l'ampiezza delle variazioni dei rendimenti del Fondo. La misura di rischio ex post è calcolata come deviazione standard annualizzata dei rendimenti settimanali del Fondo riferita ad un anno solare.

Volatilità ex ante: 24,5%

Volatilità ex post: n.d.

Rendimento annuo del Fondo e del benchmark



I dati di rendimento del Fondo non includono i costi di sottoscrizione (né gli eventuali costi di rimborso) a carico dell'Investitore e, dal 1° luglio 2011, la tassazione a carico dell'Investitore.

I rendimenti passati non sono indicativi di quelli futuri.

Inizio collocamento	02.04.1991	Patrimonio netto al 30.12.2011 (mln Euro)	441,6
Durata del Fondo	31.12.2050	Valore quota al 30.12.2011 (Euro)	11,993
Valuta di denominazione	Euro		

Quota parte percepita in media dai collocatori con riferimento ai costi di cui al paragrafo 15 della Parte I del Prospetto.

Anno	Commissioni di sottoscrizione	Diritti fissi	Commissioni di gestione
2011	98,25%	0,06%	61,93%

2. Costi e spese sostenuti dal Fondo Anima Fondo Trading

Costi annuali del Fondo	2011
Spese correnti	2,33%
Spese prelevate dal Fondo al verificarsi di determinate condizioni	
Provvigioni di incentivo	0,00%

La quantificazione degli oneri fornita non tiene conto dell'entità dei costi di negoziazione che hanno gravato sul patrimonio del Fondo, né degli oneri fiscali sostenuti, né di quelli gravanti direttamente sul Sottoscrittore, da pagare al momento della sottoscrizione e del rimborso.

Si rinvia alla Parte I, sez. C, par. 15.

Ulteriori informazioni sui costi sostenuti dal Fondo nell'ultimo anno sono reperibili nella Nota Integrativa del rendiconto del Fondo.

3. Altre informazioni

Nel corso del 2009 e del 2011 non sono state effettuate compravendite di strumenti finanziari tramite intermediari negoziatori del Gruppo Bipiemme.

	2009	2010	2011
Compravendite di strumenti finanziari effettuate tramite intermediari del Gruppo Bipiemme*	=	5%	=

* A far data dal 29 dicembre 2010 la SGR è uscita dal Gruppo Bancario Bipiemme.



Società di gestione del risparmio
Soggetta all'attività di direzione e coordinamento
del socio unico Asset Management Holding S.p.A.

Corso Garibaldi 99
20121 Milano
Telefono: +39 02.80638.1

www.animasgr.it
Numero verde: 800.388.876
Info: clienti@animasgr.it