

PARTE II DEL PROSPETTO
ILLUSTRAZIONE DEI DATI PERIODICI DI RISCHIO-RENDIMENTO
E COSTI DEI FONDI APPARTENENTI AL SISTEMA “UBI PRAMERICA”

Fondi armonizzati

UBI Pramerica Total Return Prudente
UBI Pramerica Euro Cash
UBI Pramerica Euro B.T.
UBI Pramerica Euro Medio/Lungo Termine
UBI Pramerica Obbligazioni Dollari
UBI Pramerica Obbligazioni Globali
UBI Pramerica Obbligazioni Globali Corporate
UBI Pramerica Obbligazioni Globali Alto Rendimento
UBI Pramerica Euro Corporate
UBI Pramerica Bilanciato Euro a Rischio Controllato
UBI Pramerica Portafoglio Prudente
UBI Pramerica Portafoglio Moderato
UBI Pramerica Portafoglio Dinamico
UBI Pramerica Portafoglio Aggressivo
UBI Pramerica Azionario Etico
UBI Pramerica Azioni Italia
UBI Pramerica Azioni Euro
UBI Pramerica Azioni USA
UBI Pramerica Azioni Pacifico
UBI Pramerica Azioni Mercati Emergenti
UBI Pramerica Azioni Globali
UBI Pramerica Azioni Europa

Fondi non armonizzati

UBI Pramerica Total Return Dinamico
UBI Pramerica Total Return Moderato Classe A e Classe B
UBI Pramerica Privilege
- UBI Pramerica Privilege 1
- UBI Pramerica Privilege 2
- UBI Pramerica Privilege 3
- UBI Pramerica Privilege 4
- UBI Pramerica Privilege 5

La Parte II del Prospetto, da consegnare su richiesta all’investitore, è volta ad illustrare le informazioni di dettaglio sull’offerta.

Data di deposito in Consob della Parte II: 29 febbraio 2012

Data di validità della Parte II: dal 1° marzo 2012

DATI PERIODICI DI RISCHIO-RENDIMENTO DEL FONDO

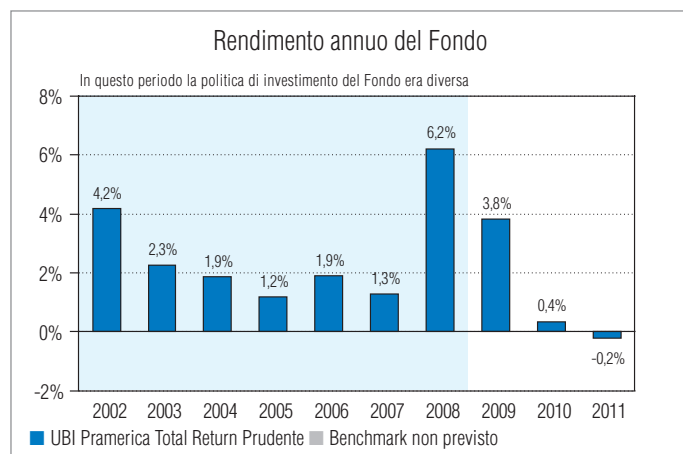
UBI PRAMERICA TOTAL RETURN PRUDENTE

Categoria Assogestioni Obbligazionari Flessibili

Misura di rischio (*) Ex ante (Var, 1 mese, 99%): - 2%
Ex post: -0,88%

La misura di rischio ex post è pari al minor rendimento realizzato su base mensile nel corso dell'ultimo anno determinato escludendo l'1% dei peggiori risultati.

(*) Il carattere dinamico della gestione non consente l'individuazione di un Benchmark.



I rendimenti passati non sono indicativi di quelli futuri.

I dati di rendimento del Fondo non includono i costi di sottoscrizione (né gli eventuali costi di rimborso) a carico dell'investitore.

Dal 1° luglio 2011 la tassazione non viene più applicata direttamente al Fondo ma è in capo all'investitore al momento del realizzo.

Inizio collocamento 28/11/1994

Durata del Fondo 31/12/2050

Valuta di denominazione delle quote Euro

Patrimonio netto al 30/12/2011 € 1.393.081.823,20

Valore Quota al 30/12/2011 € 10,480

Quota parte delle commissioni retrocesse ai distributori

Anno 2011

Commissione di sottoscrizione

100%

Commissione di gestione

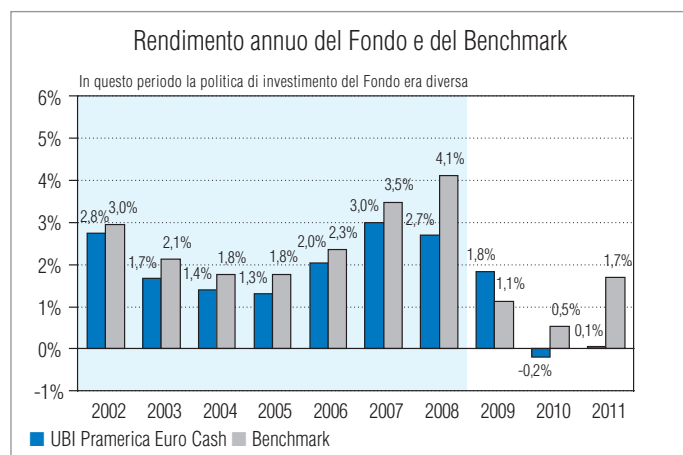
70%

UBI PRAMERICA EURO CASH

Categoria Assogestioni Liquidità Area Euro

Benchmark (*) 100% The BofA Merrill Lynch Euro Treasury Bill Index

(*) Al fine di allinearli al rendimento del Fondo, il rendimento del Benchmark è rappresentato al netto degli oneri fiscali per il primo semestre 2011 e al lordo degli oneri fiscali per il secondo semestre 2011.



I rendimenti passati non sono indicativi di quelli futuri.

I dati di rendimento del Fondo non includono i costi di sottoscrizione (né gli eventuali costi di rimborso) a carico dell'investitore.

Dal 1° luglio 2011 la tassazione non viene più applicata direttamente al Fondo ma è in capo all'investitore al momento del realizzo.

Inizio collocamento 02/01/1997

Durata del Fondo 31/12/2050

Valuta di denominazione delle quote Euro

Patrimonio netto al 30/12/2011 € 2.708.843.009,09

Valore Quota al 30/12/2011 € 7,279

Quota parte delle commissioni retrocesse ai distributori

Anno 2011

Commissione di sottoscrizione

100%

Commissione di gestione

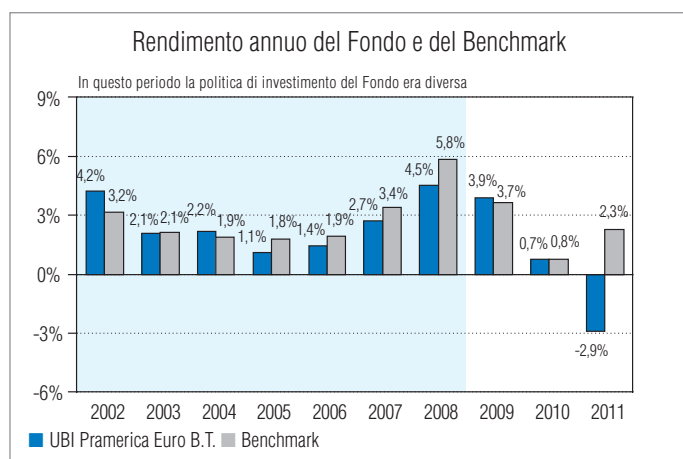
70%

UBI PRAMERICA EURO B.T.

Categoria Assogestioni Obbligazionari Euro Governativi Breve Termine

Benchmark (*) 100% The BofA Merrill Lynch 1-3 Year Euro Government Index

(*) Al fine di allinearli al rendimento del Fondo, il rendimento del Benchmark è rappresentato al netto degli oneri fiscali per il primo semestre 2011 e al lordo degli oneri fiscali per il secondo semestre 2011.



I rendimenti passati non sono indicativi di quelli futuri.

I dati di rendimento del Fondo non includono i costi di sottoscrizione (né gli eventuali costi di rimborso) a carico dell'investitore.

Dal 1° luglio 2011 la tassazione non viene più applicata direttamente al Fondo ma è in capo all'investitore al momento del realizzo.

Inizio collocamento	02/01/1995
Durata del Fondo	31/12/2050
Valuta di denominazione delle quote	Euro
Patrimonio netto al 30/12/2011	€ 2.297.885.852,92
Valore Quota al 30/12/2011	€ 6,549

Quota parte delle commissioni retrocesse ai distributori

Commissione di sottoscrizione

Commissione di gestione

Anno 2011

100%

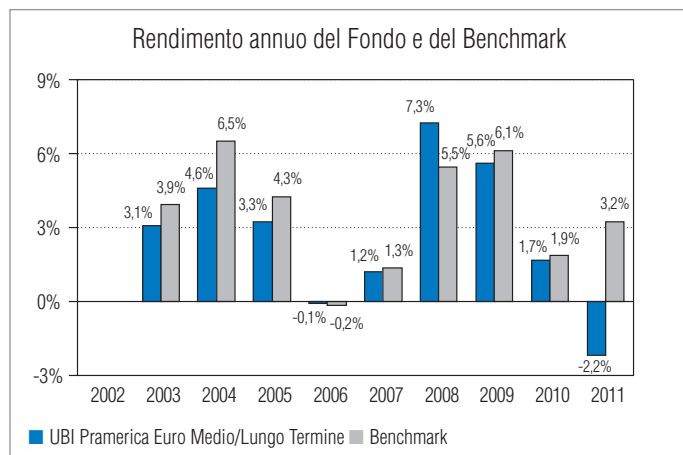
70%

UBI PRAMERICA EURO MEDIO/LUNGO TERMINE

Categoria Assogestioni Obbligazionari Euro Governativi Medio/Lungo Termine

Benchmark (*) 100% The BofA Merrill Lynch Euro Large Cap Index

(*) Al fine di allinearli al rendimento del Fondo, il rendimento del Benchmark è rappresentato al netto degli oneri fiscali per il primo semestre 2011 e al lordo degli oneri fiscali per il secondo semestre 2011.



I rendimenti passati non sono indicativi di quelli futuri.

I dati di rendimento del Fondo non includono i costi di sottoscrizione (né gli eventuali costi di rimborso) a carico dell'investitore.

Dal 1° luglio 2011 la tassazione non viene più applicata direttamente al Fondo ma è in capo all'investitore al momento del realizzo.

Inizio collocamento	27/03/2002
Durata del Fondo	31/12/2050
Valuta di denominazione delle quote	Euro
Patrimonio netto al 30/12/2011	€ 1.272.896.614,20
Valore Quota al 30/12/2011	€ 6,766

Quota parte delle commissioni retrocesse ai distributori

Commissione di sottoscrizione

Commissione di gestione

Anno 2011

100%

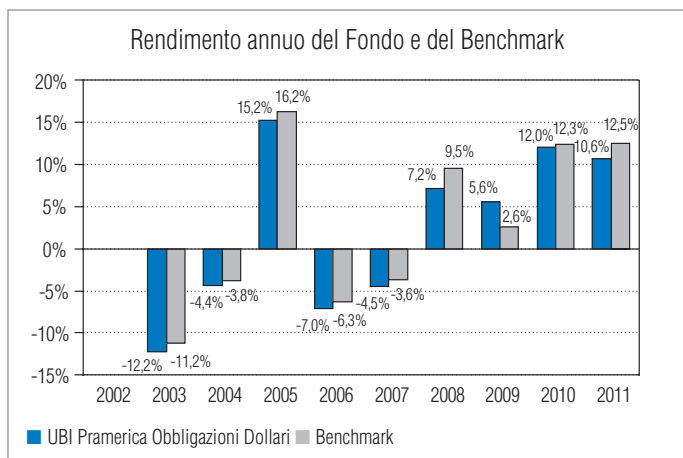
70%

UBI PRAMERICA OBBLIGAZIONI DOLLARI

Categoria Assogestioni Obbligazionari Altre Specializzazioni

Benchmark (*) 100% Barclays Capital U.S. Government/Credit Index

(*) Al fine di allinearli al rendimento del Fondo, il rendimento del Benchmark è rappresentato al netto degli oneri fiscali per il primo semestre 2011 e al lordo degli oneri fiscali per il secondo semestre 2011.



I rendimenti passati non sono indicativi di quelli futuri.

I dati di rendimento del Fondo non includono i costi di sottoscrizione (né gli eventuali costi di rimborso) a carico dell'investitore.

Dal 1° luglio 2011 la tassazione non viene più applicata direttamente al Fondo ma è in capo all'investitore al momento del realizzo.

Inizio collocamento	26/04/2002
Durata del Fondo	31/12/2050
Valuta di denominazione delle quote	Euro
Patrimonio netto al 30/12/2011	€ 185.456.490,57
Valore Quota al 30/12/2011	€ 5,728

UBI Pramerica SGR S.p.A., nel quadro dei criteri di allocazione del risparmio dalla stessa definiti, ha conferito a Prudential International Investments Advisers LLC (***) una delega avente ad oggetto le scelte di investimento sui mercati di riferimento del Fondo.

Quota parte delle commissioni retrocesse ai distributori

Commissione di sottoscrizione

Commissione di gestione

Anno 2011

100%

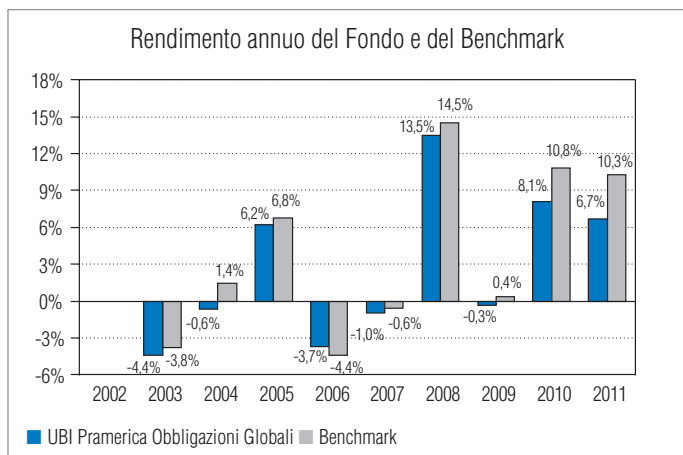
70%

UBI PRAMERICA OBBLIGAZIONI GLOBALI

Categoria Assogestioni Obbligazionari Internazionali Governativi

Benchmark (*) 100% Citigroup World Government Bond Index

(*) Al fine di allinearli al rendimento del Fondo, il rendimento del Benchmark è rappresentato al netto degli oneri fiscali per il primo semestre 2011 e al lordo degli oneri fiscali per il secondo semestre 2011.



I rendimenti passati non sono indicativi di quelli futuri.

I dati di rendimento del Fondo non includono i costi di sottoscrizione (né gli eventuali costi di rimborso) a carico dell'investitore.

Dal 1° luglio 2011 la tassazione non viene più applicata direttamente al Fondo ma è in capo all'investitore al momento del realizzo.

Inizio collocamento	12/04/2002
Durata del Fondo	31/12/2050
Valuta di denominazione delle quote	Euro
Patrimonio netto al 30/12/2011	€ 227.000.375,30
Valore Quota al 30/12/2011	€ 6,286

Quota parte delle commissioni retrocesse ai distributori

Commissione di sottoscrizione

Commissione di gestione

Anno 2011

100%

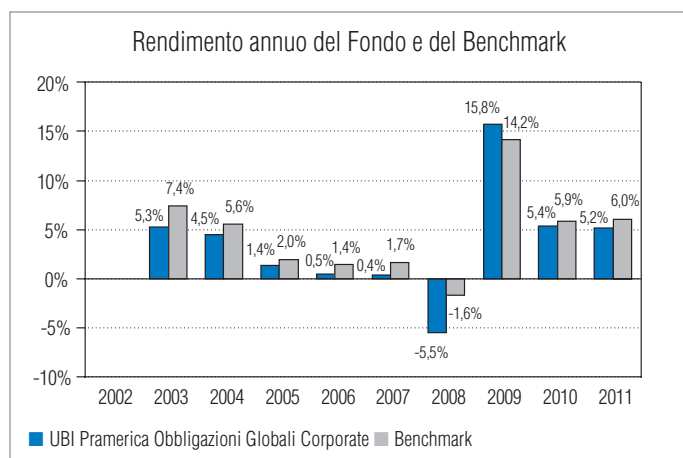
70%

UBI PRAMERICA OBBLIGAZIONI GLOBALI CORPORATE

Categoria Assogestioni Obbligazionari Internazionali Corporate Investment Grade

Benchmark (*) 100% Citigroup World Broad Investment Grade Corporate Euro Hedged Index

(*) Al fine di allinearli al rendimento del Fondo, il rendimento del Benchmark è rappresentato al netto degli oneri fiscali per il primo semestre 2011 e al lordo degli oneri fiscali per il secondo semestre 2011.



I rendimenti passati non sono indicativi di quelli futuri.

I dati di rendimento del Fondo non includono i costi di sottoscrizione (né gli eventuali costi di rimborso) a carico dell'investitore.

Dal 1° luglio 2011 la tassazione non viene più applicata direttamente al Fondo ma è in capo all'investitore al momento del realizzo.

Inizio collocamento	26/04/2002
Durata del Fondo	31/12/2050
Valuta di denominazione delle quote	Euro
Patrimonio netto al 30/12/2011	€ 204.776.584,76
Valore Quota al 30/12/2011	€ 7,274

UBI Pramerica SGR S.p.A., nel quadro dei criteri di allocazione del risparmio dalla stessa definiti, ha conferito a Prudential International Investments Advisers LLC (***) una delega avente ad oggetto le scelte di investimento sui mercati di riferimento del Fondo.

Quota parte delle commissioni retrocesse ai distributori

Commissione di sottoscrizione

Commissione di gestione

Anno 2011

100%

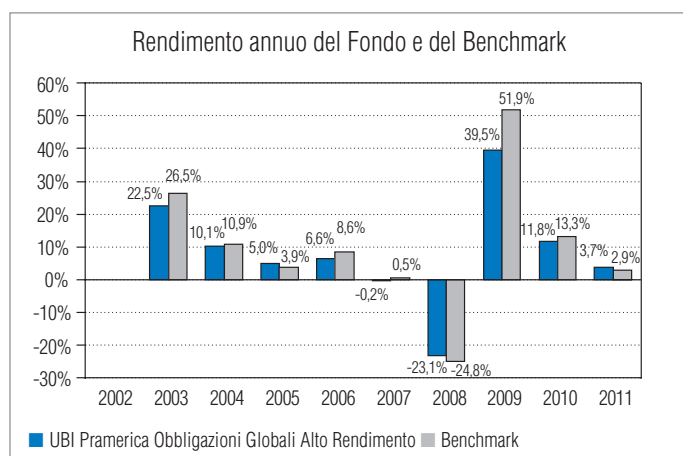
70%

UBI PRAMERICA OBBLIGAZIONI GLOBALI ALTO RENDIMENTO

Categoria Assogestioni Obbligazionari Internazionali High Yield

Benchmark (*) 100% Barclays Capital Global High Yield - Hedged Index

(*) Al fine di allinearli al rendimento del Fondo, il rendimento del Benchmark è rappresentato al netto degli oneri fiscali per il primo semestre 2011 e al lordo degli oneri fiscali per il secondo semestre 2011.



I rendimenti passati non sono indicativi di quelli futuri.

I dati di rendimento del Fondo non includono i costi di sottoscrizione (né gli eventuali costi di rimborso) a carico dell'investitore.

Dal 1° luglio 2011 la tassazione non viene più applicata direttamente al Fondo ma è in capo all'investitore al momento del realizzo.

Inizio collocamento	26/04/2002
Durata del Fondo	31/12/2050
Valuta di denominazione delle quote	Euro
Patrimonio netto al 30/12/2011	€ 479.259.707,23
Valore Quota al 30/12/2011	€ 9,573

UBI Pramerica SGR S.p.A., nel quadro dei criteri di allocazione del risparmio dalla stessa definiti, ha conferito a Prudential International Investments Advisers LLC (***) una delega avente ad oggetto le scelte di investimento sui mercati di riferimento del Fondo.

Quota parte delle commissioni retrocesse ai distributori

Commissione di sottoscrizione

Commissione di gestione

Anno 2011

100%

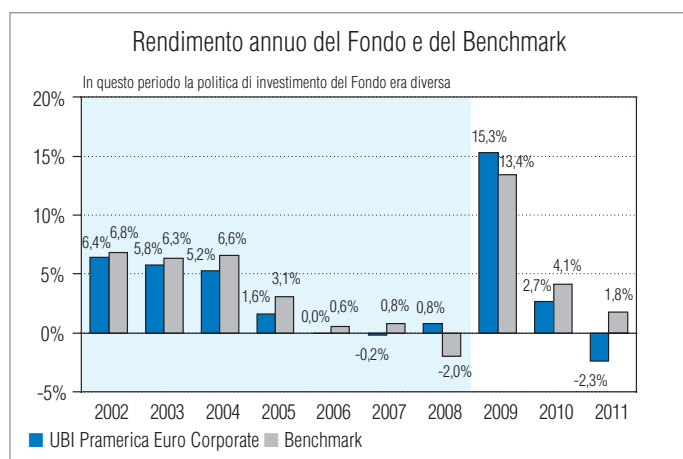
70%

UBI PRAMERICA EURO CORPORATE

Categoria Assogestioni Obbligazionari Euro Corporate Investment Grade

Benchmark (*) 100% The BofA Merrill Lynch Euro Large Cap Corporate Index

(*) Al fine di allinearli al rendimento del Fondo, il rendimento del Benchmark è rappresentato al netto degli oneri fiscali per il primo semestre 2011 e al lordo degli oneri fiscali per il secondo semestre 2011.



I rendimenti passati non sono indicativi di quelli futuri.

I dati di rendimento del Fondo non includono i costi di sottoscrizione (né gli eventuali costi di rimborso) a carico dell'investitore.

Dal 1° luglio 2011 la tassazione non viene più applicata direttamente al Fondo ma è in capo all'investitore al momento del realizzo.

Inizio collocamento	01/06/1999
Durata del Fondo	31/12/2050
Valuta di denominazione delle quote	Euro
Patrimonio netto al 30/12/2011	€ 418.566.865,78
Valore Quota al 30/12/2011	€ 7,642

Quota parte delle commissioni retrocesse ai distributori

Anno 2011

Commissione di sottoscrizione

100%

Commissione di gestione

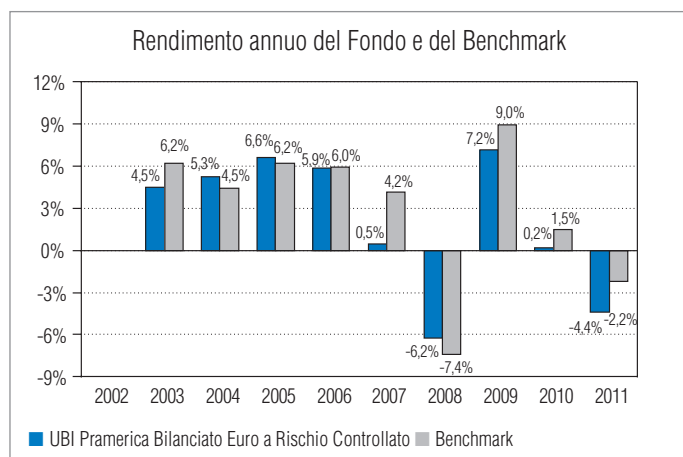
70%

UBI PRAMERICA BILANCIATO EURO A RISCHIO CONTROLLATO

Categoria Assogestioni Bilanciati Obbligazionari

Benchmark (*) 25% EURO STOXX Index (già Dow Jones Euro Stoxx Index)
75% The BofA Merrill Lynch 1-3 Year Euro Government

(*) Al fine di allinearli al rendimento del Fondo, il rendimento del Benchmark è rappresentato al netto degli oneri fiscali per il primo semestre 2011 e al lordo degli oneri fiscali per il secondo semestre 2011.



I rendimenti passati non sono indicativi di quelli futuri.

I dati di rendimento del Fondo non includono i costi di sottoscrizione (né gli eventuali costi di rimborso) a carico dell'investitore.

Dal 1° luglio 2011 la tassazione non viene più applicata direttamente al Fondo ma è in capo all'investitore al momento del realizzo.

Inizio collocamento	12/04/2002
Durata del Fondo	31/12/2050
Valuta di denominazione delle quote	Euro
Patrimonio netto al 30/12/2011	€ 436.273.209,20
Valore Quota al 30/12/2011	€ 5,629

Quota parte delle commissioni retrocesse ai distributori

Anno 2011

Commissione di sottoscrizione

100%

Commissione di gestione

70%

UBI PRAMERICA PORTAFOGLIO PRUDENTE

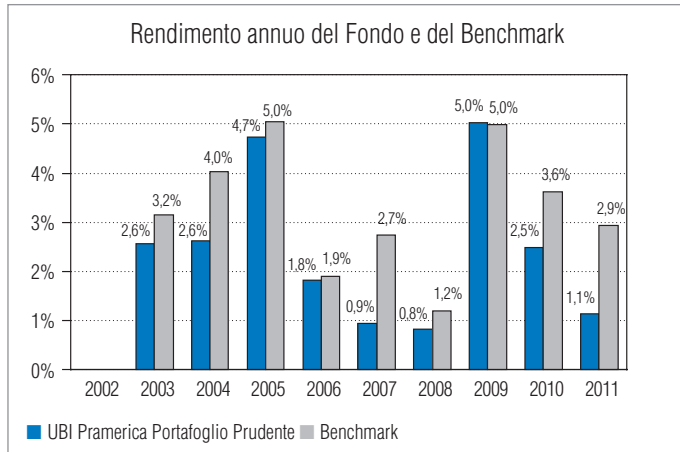
Categoria Assogestioni

Obbligazionari Misti

Benchmark (*)

30% The BofA Merrill Lynch Euro Treasury Bill Index
 20% The BofA Merrill Lynch Global Government excluding Euro Index (Euro Hedged)
 5% The BofA Merrill Lynch Global Government excluding Euro Index
 35% The BofA Merrill Lynch Euro Large Cap Index
 5% EURO STOXX Index (già Dow Jones Euro Stoxx Index)
 5% MSCI AC World Index ex EMU

(*) Al fine di allinearli al rendimento del Fondo, il rendimento del Benchmark è rappresentato al netto degli oneri fiscali per il primo semestre 2011 e al lordo degli oneri fiscali per il secondo semestre 2011.



I rendimenti passati non sono indicativi di quelli futuri.

I dati di rendimento del Fondo non includono i costi di sottoscrizione (né gli eventuali costi di rimborso) a carico dell'investitore.

Dal 1° luglio 2011 la tassazione non viene più applicata direttamente al Fondo ma è in capo all'investitore al momento del realizzo.

Inizio collocamento	12/04/2002
Durata del Fondo	31/12/2050
Valuta di denominazione delle quote	Euro
Patrimonio netto al 30/12/2011	€ 819.728.474,48
Valore Quota al 30/12/2011	€ 6,191

Quota parte delle commissioni retrocesse ai distributori

Anno 2011

Commissione di sottoscrizione

100%

Commissione di gestione

70%

UBI PRAMERICA PORTAFOGLIO MODERATO

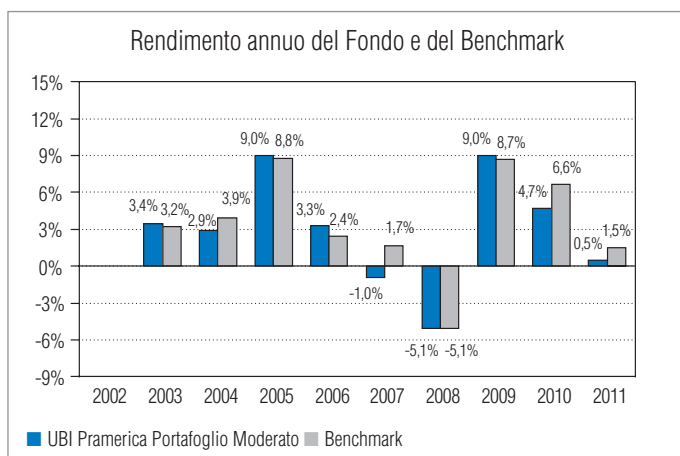
Categoria Assogestioni

Bilanciati Obbligazionari

Benchmark (*)

20% The BofA Merrill Lynch Euro Treasury Bill Index
 20% The BofA Merrill Lynch Global Government excluding Euro Index
 35% The BofA Merrill Lynch Euro Large Cap Index
 15% EURO STOXX Index (già Dow Jones Euro Stoxx Index)
 10% MSCI AC World Index ex EMU

(*) Al fine di allinearli al rendimento del Fondo, il rendimento del Benchmark è rappresentato al netto degli oneri fiscali per il primo semestre 2011 e al lordo degli oneri fiscali per il secondo semestre 2011.



I rendimenti passati non sono indicativi di quelli futuri.

I dati di rendimento del Fondo non includono i costi di sottoscrizione (né gli eventuali costi di rimborso) a carico dell'investitore.

Dal 1° luglio 2011 la tassazione non viene più applicata direttamente al Fondo ma è in capo all'investitore al momento del realizzo.

Inizio collocamento	12/04/2002
Durata del Fondo	31/12/2050
Valuta di denominazione delle quote	Euro
Patrimonio netto al 30/12/2011	€ 409.665.841,96
Valore Quota al 30/12/2011	€ 6,016

Quota parte delle commissioni retrocesse ai distributori

Anno 2011

Commissione di sottoscrizione

100%

Commissione di gestione

70%

UBI PRAMERICA PORTAFOGLIO DINAMICO

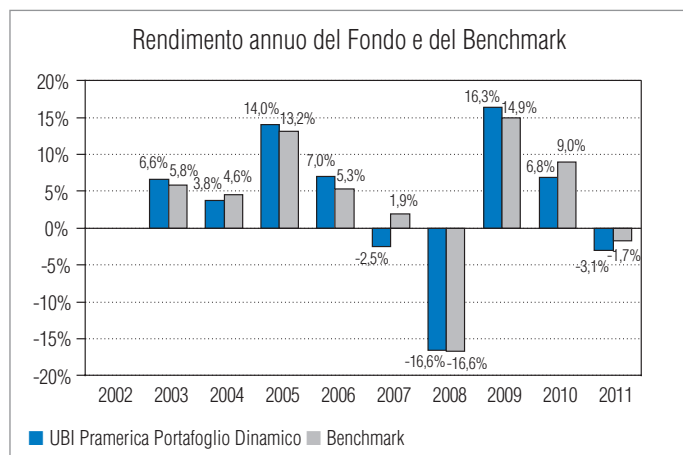
Categoria Assogestioni

Bilanciati

Benchmark (*)

10% The BofA Merrill Lynch Euro Treasury Bill Index
15% The BofA Merrill Lynch Global Government excluding Euro Index
25% The BofA Merrill Lynch Euro Large Cap Index
25% EURO STOXX Index (già Dow Jones Euro Stoxx Index)
25% MSCI AC World Index ex EMU

(*) Al fine di allinearli al rendimento del Fondo, il rendimento del Benchmark è rappresentato al netto degli oneri fiscali per il primo semestre 2011 e al lordo degli oneri fiscali per il secondo semestre 2011.



I rendimenti passati non sono indicativi di quelli futuri.

I dati di rendimento del Fondo non includono i costi di sottoscrizione (né gli eventuali costi di rimborso) a carico dell'investitore.

Dal 1° luglio 2011 la tassazione non viene più applicata direttamente al Fondo ma è in capo all'investitore al momento del realizzo.

Inizio collocamento	12/04/2002
Durata del Fondo	31/12/2050
Valuta di denominazione delle quote	Euro
Patrimonio netto al 30/12/2011	€ 254.384.894,31
Valore Quota al 30/12/2011	€ 5,534

Quota parte delle commissioni retrocesse ai distributori

Commissione di sottoscrizione

Commissione di gestione

Anno 2011

100%

70%

UBI PRAMERICA PORTAFOGLIO AGGRESSIVO

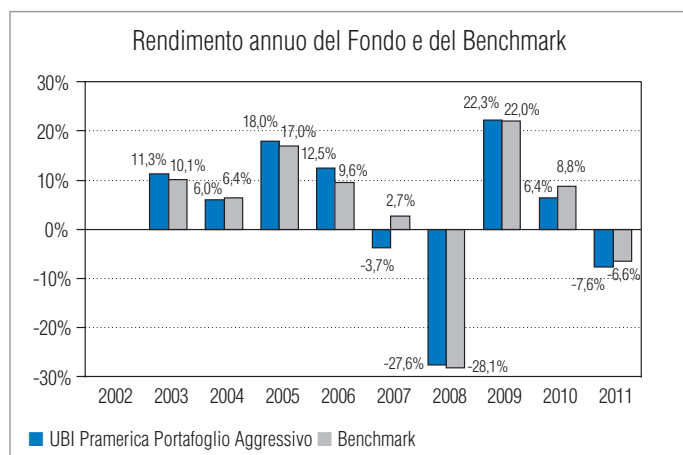
Categoria Assogestioni

Bilanciati Azionari

Benchmark (*)

25% The BofA Merrill Lynch Euro Large Cap Index
40% EURO STOXX Index (già Dow Jones Euro Stoxx Index)
35% MSCI AC World Index ex EMU

(*) Al fine di allinearli al rendimento del Fondo, il rendimento del Benchmark è rappresentato al netto degli oneri fiscali per il primo semestre 2011 e al lordo degli oneri fiscali per il secondo semestre 2011.



I rendimenti passati non sono indicativi di quelli futuri.

I dati di rendimento del Fondo non includono i costi di sottoscrizione (né gli eventuali costi di rimborso) a carico dell'investitore.

Dal 1° luglio 2011 la tassazione non viene più applicata direttamente al Fondo ma è in capo all'investitore al momento del realizzo.

Inizio collocamento	12/04/2002
Durata del Fondo	31/12/2050
Valuta di denominazione delle quote	Euro
Patrimonio netto al 30/12/2011	€ 39.711.070,63
Valore Quota al 30/12/2011	€ 4,996

Quota parte delle commissioni retrocesse ai distributori

Commissione di sottoscrizione

Commissione di gestione

Anno 2011

100%

70%

UBI PRAMERICA AZIONARIO ETICO

Categoria Assogestioni

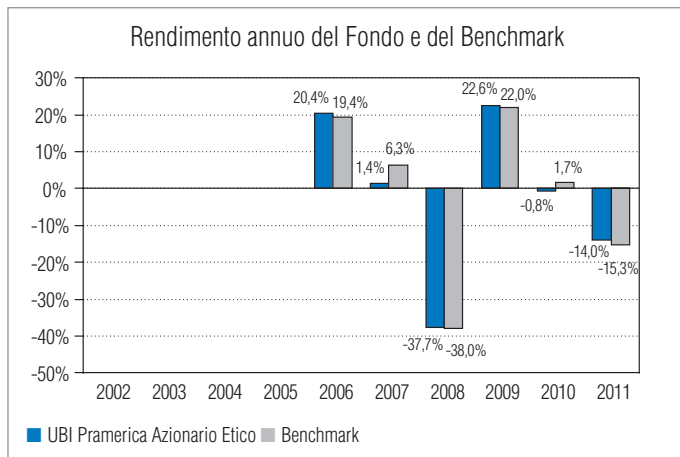
Azionari Area Euro

Benchmark (*)

95% ECPI® - Ethical Index Euro (**)
5% The BofA Merrill Lynch Euro Treasury Bill Index

(*) Al fine di allinearli al rendimento del Fondo, il rendimento del Benchmark è rappresentato al netto degli oneri fiscali per il primo semestre 2011 e al lordo degli oneri fiscali per il secondo semestre 2011.

(**) L'indice ECPI® - E. Capital Partners Indices Ethical Index Euro è disponibile a decorrere dal 1° gennaio 2003.



I rendimenti passati non sono indicativi di quelli futuri.

I dati di rendimento del Fondo non includono i costi di sottoscrizione (né gli eventuali costi di rimborso) a carico dell'investitore.

Dal 1° luglio 2011 la tassazione non viene più applicata direttamente al Fondo ma è in capo all'investitore al momento del realizzo.

Inizio collocamento	16/09/2005
Durata del Fondo	31/12/2050
Valuta di denominazione delle quote	Euro
Patrimonio netto al 30/12/2011	€ 12.605.177,40
Valore Quota al 30/12/2011	€ 4,293

Quota parte delle commissioni retrocesse ai distributori

Commissione di sottoscrizione

Commissione di gestione

Anno 2011

100%

70%

UBI PRAMERICA AZIONI ITALIA

Categoria Assogestioni

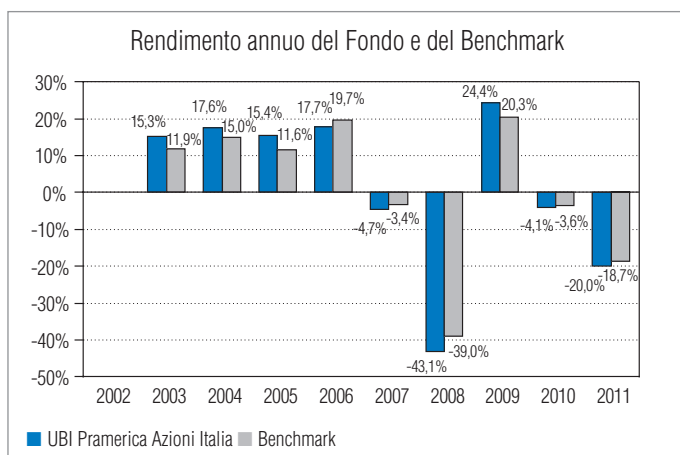
Azionari Italia

Benchmark (*)

95% COMIT Performance R Index (**)
5% The BofA Merrill Lynch Euro Treasury Bill Index

(*) Al fine di allinearli al rendimento del Fondo, il rendimento del Benchmark è rappresentato al netto degli oneri fiscali per il primo semestre 2011 e al lordo degli oneri fiscali per il secondo semestre 2011.

(**) A far tempo dal 1° gennaio 2006, l'indice "COMIT Globale R" è utilizzato nella versione Total Return: "COMIT Performance R Index".



I rendimenti passati non sono indicativi di quelli futuri.

I dati di rendimento del Fondo non includono i costi di sottoscrizione (né gli eventuali costi di rimborso) a carico dell'investitore.

Dal 1° luglio 2011 la tassazione non viene più applicata direttamente al Fondo ma è in capo all'investitore al momento del realizzo.

Inizio collocamento	27/03/2002
Durata del Fondo	31/12/2050
Valuta di denominazione delle quote	Euro
Patrimonio netto al 30/12/2011	€ 167.219.646,92
Valore Quota al 30/12/2011	€ 3,890

Quota parte delle commissioni retrocesse ai distributori

Commissione di sottoscrizione

Commissione di gestione

Anno 2011

100%

70%

UBI PRAMERICA AZIONI EURO

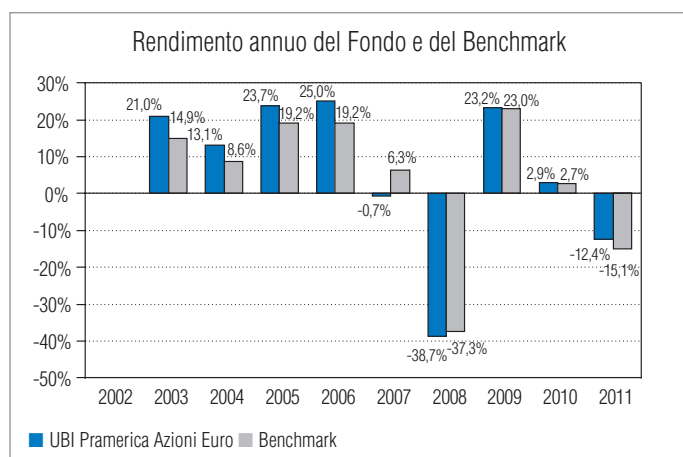
Categoria Assogestioni

Azionari Area Euro

Benchmark (*)

95% EURO STOXX Index (già Dow Jones Euro Stoxx Index)
5% The BofA Merrill Lynch Euro Treasury Bill Index

(*) Al fine di allinearli al rendimento del Fondo, il rendimento del Benchmark è rappresentato al netto degli oneri fiscali per il primo semestre 2011 e al lordo degli oneri fiscali per il secondo semestre 2011.



I rendimenti passati non sono indicativi di quelli futuri.

I dati di rendimento del Fondo non includono i costi di sottoscrizione (né gli eventuali costi di rimborso) a carico dell'investitore.

Dal 1° luglio 2011 la tassazione non viene più applicata direttamente al Fondo ma è in capo all'investitore al momento del realizzo.

Inizio collocamento	27/03/2002
Durata del Fondo	31/12/2050
Valuta di denominazione delle quote	Euro
Patrimonio netto al 30/12/2011	€ 405.184.826,92
Valore Quota al 30/12/2011	€ 5,017

Quota parte delle commissioni retrocesse ai distributori

Commissione di sottoscrizione

Commissione di gestione

Anno 2011

100%

70%

UBI PRAMERICA AZIONI USA

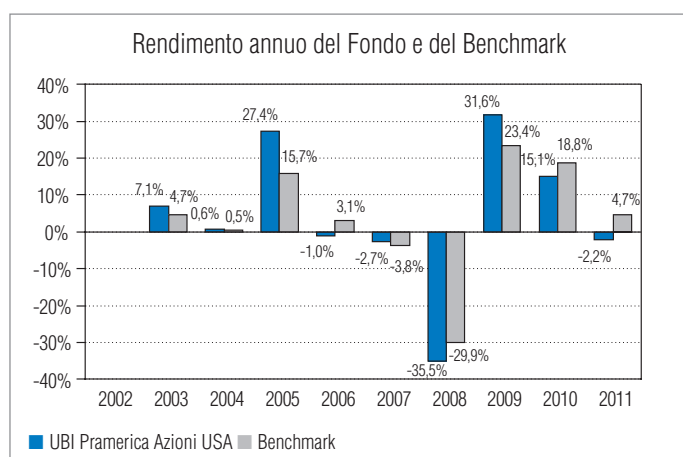
Categoria Assogestioni

Azionari America

Benchmark (*)

95% Standard & Poor's 500 Index
5% The BofA Merrill Lynch Euro Treasury Bill Index

(*) Al fine di allinearli al rendimento del Fondo, il rendimento del Benchmark è rappresentato al netto degli oneri fiscali per il primo semestre 2011 e al lordo degli oneri fiscali per il secondo semestre 2011.



I rendimenti passati non sono indicativi di quelli futuri.

I dati di rendimento del Fondo non includono i costi di sottoscrizione (né gli eventuali costi di rimborso) a carico dell'investitore.

Dal 1° luglio 2011 la tassazione non viene più applicata direttamente al Fondo ma è in capo all'investitore al momento del realizzo.

Inizio collocamento	27/03/2002
Durata del Fondo	31/12/2050
Valuta di denominazione delle quote	Euro
Patrimonio netto al 30/12/2011	€ 297.210.987,15
Valore Quota al 30/12/2011	€ 4,232

UBI Pramerica SGR S.p.A., nel quadro dei criteri di allocazione del risparmio dalla stessa definiti, ha conferito a Prudential International Investments Advisers LLC (***) una delega avente ad oggetto le scelte di investimento sui mercati di riferimento del Fondo.

Quota parte delle commissioni retrocesse ai distributori

Commissione di sottoscrizione

Commissione di gestione

Anno 2011

100%

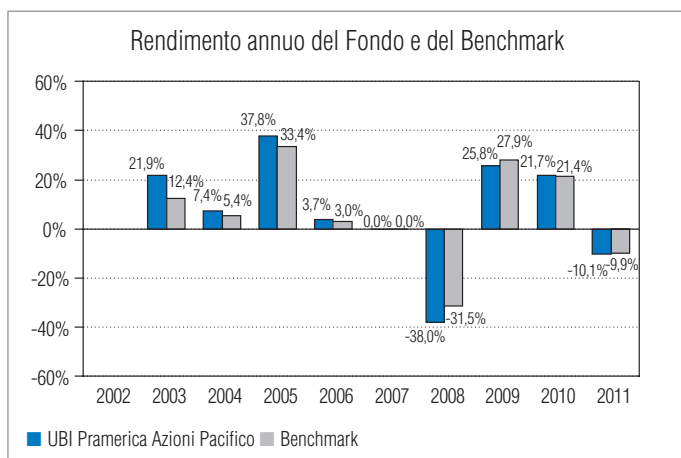
70%

UBI PRAMERICA AZIONI PACIFICO

Categoria Assogestioni Azionari Pacifico

Benchmark (*) 95% MSCI AC Pacific Index
5% The BofA Merrill Lynch Euro Treasury Bill Index

(*) Al fine di allinearli al rendimento del Fondo, il rendimento del Benchmark è rappresentato al netto degli oneri fiscali per il primo semestre 2011 e al lordo degli oneri fiscali per il secondo semestre 2011.



I rendimenti passati non sono indicativi di quelli futuri.

I dati di rendimento del Fondo non includono i costi di sottoscrizione (né gli eventuali costi di rimborso) a carico dell'investitore.

Dal 1° luglio 2011 la tassazione non viene più applicata direttamente al Fondo ma è in capo all'investitore al momento del realizzo.

Inizio collocamento	26/04/2002
Durata del Fondo	31/12/2050
Valuta di denominazione delle quote	Euro
Patrimonio netto al 30/12/2011	€ 273.214.014,49
Valore Quota al 30/12/2011	€ 6,270

UBI Pramerica SGR S.p.A., nel quadro dei criteri di allocazione del risparmio dalla stessa definiti, ha conferito a Prudential International Investments Advisers LLC (***) una delega avente ad oggetto le scelte di investimento sui mercati di riferimento del Fondo.

Quota parte delle commissioni retrocesse ai distributori

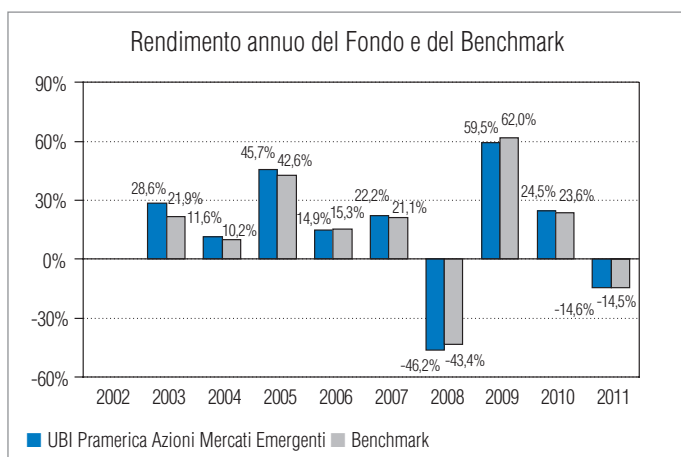
	Commissione di sottoscrizione	Commissione di gestione
Anno 2011	100%	70%

UBI PRAMERICA AZIONI MERCATI EMERGENTI

Categoria Assogestioni Azionari Paesi Emergenti

Benchmark (*) 95% MSCI Emerging Markets Index
5% The BofA Merrill Lynch Euro Treasury Bill Index

(*) Al fine di allinearli al rendimento del Fondo, il rendimento del Benchmark è rappresentato al netto degli oneri fiscali per il primo semestre 2011 e al lordo degli oneri fiscali per il secondo semestre 2011.



I rendimenti passati non sono indicativi di quelli futuri.

I dati di rendimento del Fondo non includono i costi di sottoscrizione (né gli eventuali costi di rimborso) a carico dell'investitore.

Dal 1° luglio 2011 la tassazione non viene più applicata direttamente al Fondo ma è in capo all'investitore al momento del realizzo.

Inizio collocamento	26/04/2002
Durata del Fondo	31/12/2050
Valuta di denominazione delle quote	Euro
Patrimonio netto al 30/12/2011	€ 524.040.195,32
Valore Quota al 30/12/2011	€ 10,014

UBI Pramerica SGR S.p.A., nel quadro dei criteri di allocazione del risparmio dalla stessa definiti, ha conferito a Prudential International Investments Advisers LLC (***) una delega avente ad oggetto le scelte di investimento sui mercati di riferimento del Fondo.

Quota parte delle commissioni retrocesse ai distributori

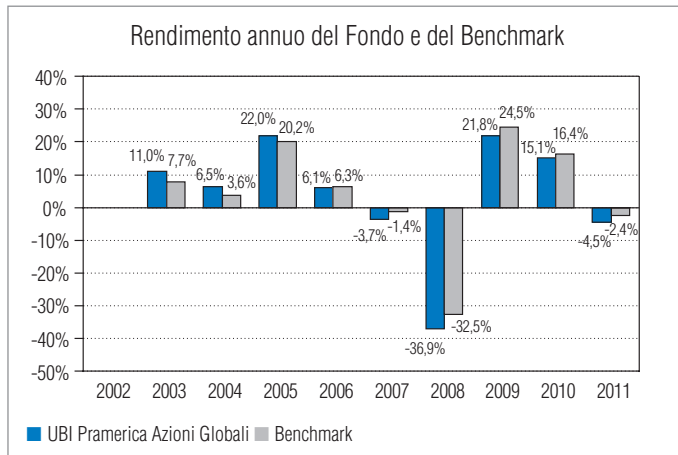
	Commissione di sottoscrizione	Commissione di gestione
Anno 2011	100%	70%

UBI PRAMERICA AZIONI GLOBALI

Categoria Assogestioni Azionari Internazionali

Benchmark (*) 95% MSCI World Index
5% The BofA Merrill Lynch Euro Treasury Bill Index

(*) Al fine di allinearli al rendimento del Fondo, il rendimento del Benchmark è rappresentato al netto degli oneri fiscali per il primo semestre 2011 e al lordo degli oneri fiscali per il secondo semestre 2011.



I rendimenti passati non sono indicativi di quelli futuri.

I dati di rendimento del Fondo non includono i costi di sottoscrizione (né gli eventuali costi di rimborso) a carico dell'investitore.

Dal 1° luglio 2011 la tassazione non viene più applicata direttamente al Fondo ma è in capo all'investitore al momento del realizzo.

Inizio collocamento	27/03/2002
Durata del Fondo	31/12/2050
Valuta di denominazione delle quote	Euro
Patrimonio netto al 30/12/2011	€ 222.028.476,74
Valore Quota al 30/12/2011	€ 4,479

UBI Pramerica SGR S.p.A., nel quadro dei criteri di allocazione del risparmio dalla stessa definiti, ha conferito a Prudential International Investments Advisers LLC (***) una delega avente ad oggetto le scelte di investimento sui mercati di riferimento del Fondo.

Quota parte delle commissioni retrocesse ai distributori

Anno 2011

Commissione di sottoscrizione

100%

Commissione di gestione

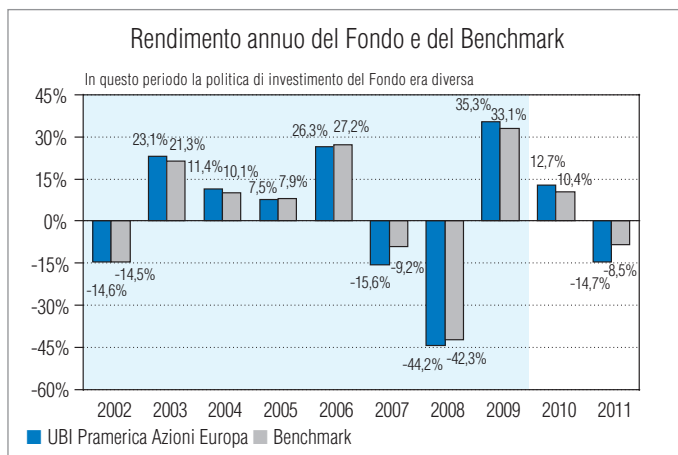
70%

UBI PRAMERICA AZIONI EUROPA

Categoria Assogestioni Azionari Europa

Benchmark (*) 95% STOXX Europe 600 Index (già Dow Jones Stoxx Europe 600 Index)
5% The BofA Merrill Lynch Euro Treasury Bill Index

(*) Al fine di allinearli al rendimento del Fondo, il rendimento del Benchmark è rappresentato al netto degli oneri fiscali per il primo semestre 2011 e al lordo degli oneri fiscali per il secondo semestre 2011.



I rendimenti passati non sono indicativi di quelli futuri.

I dati di rendimento del Fondo non includono i costi di sottoscrizione (né gli eventuali costi di rimborso) a carico dell'investitore.

Dal 1° luglio 2011 la tassazione non viene più applicata direttamente al Fondo ma è in capo all'investitore al momento del realizzo.

Inizio collocamento	01/06/1999
Durata del Fondo	31/12/2050
Valuta di denominazione delle quote	Euro
Patrimonio netto al 30/12/2011	€ 44.092.020,14
Valore Quota al 30/12/2011	€ 5,259

Quota parte delle commissioni retrocesse ai distributori

Anno 2011

Commissione di sottoscrizione

100%

Commissione di gestione

70%

UBI PRAMERICA TOTAL RETURN DINAMICO

Categoria Assogestioni

Flessibili

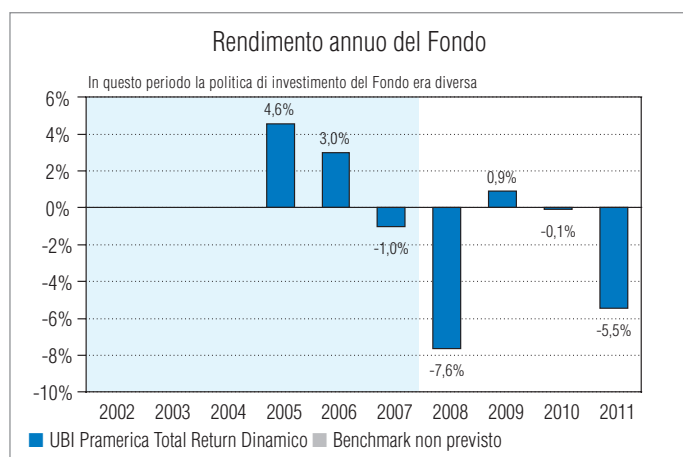
Misura di rischio (*)

Ex ante (Var, 1 mese, 99%): -6%

Ex post: -3,04%

La misura di rischio ex post è pari al minor rendimento realizzato su base mensile nel corso dell'ultimo anno determinato escludendo l'un per cento dei peggiori risultati.

(*) Il carattere dinamico della gestione non consente l'individuazione di un Benchmark.



I rendimenti passati non sono indicativi di quelli futuri.

I dati di rendimento del Fondo non includono i costi di sottoscrizione (né gli eventuali costi di rimborso) a carico dell'investitore.

Dal 1° luglio 2011 la tassazione non viene più applicata direttamente al Fondo ma è in capo all'investitore al momento del realizzo.

Inizio collocamento	15/10/2004
Durata del Fondo	31/12/2050
Valuta di denominazione delle quote	Euro
Patrimonio netto al 30/12/2011	€ 169.518.029,62
Valore Quota al 30/12/2011	€ 4,736

Quota parte delle commissioni retrocesse ai distributori

Commissione di sottoscrizione

Commissione di gestione

Anno 2011

100%

70%

UBI PRAMERICA TOTAL RETURN MODERATO - CLASSE "A"

Categoria Assogestioni

Flessibili

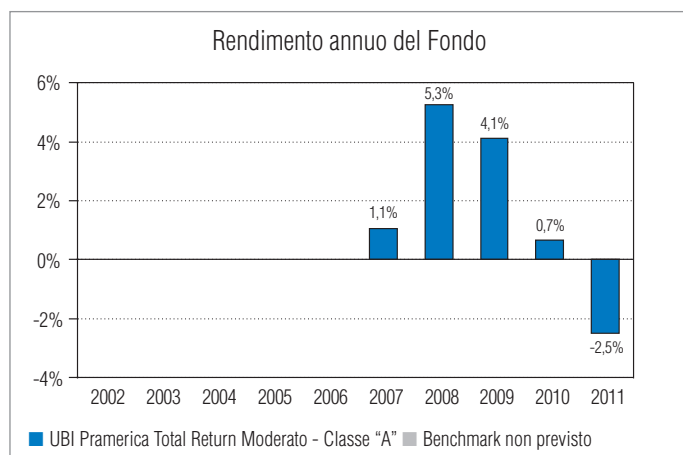
Misura di rischio (*)

Ex ante (Var, 1 mese, 99%): -3%

Ex post: -0,94%

La misura di rischio ex post è pari al minor rendimento realizzato su base mensile nel corso dell'ultimo anno determinato escludendo l'un per cento dei peggiori risultati.

(*) Il carattere dinamico della gestione non consente l'individuazione di un Benchmark.



I rendimenti passati non sono indicativi di quelli futuri.

I dati di rendimento del Fondo non includono i costi di sottoscrizione (né gli eventuali costi di rimborso) a carico dell'investitore.

Dal 1° luglio 2011 la tassazione non viene più applicata direttamente al Fondo ma è in capo all'investitore al momento del realizzo.

Inizio collocamento	07/07/2006
Durata del Fondo	31/12/2050
Valuta di denominazione delle quote	Euro
Patrimonio netto al 30/12/2011	€ 171.952.890,28
Valore Quota al 30/12/2011	€ 4,940

Quota parte delle commissioni retrocesse ai distributori

Commissione di sottoscrizione

Commissione di gestione

Anno 2011

100%

70%

UBI PRAMERICA TOTAL RETURN MODERATO - CLASSE "B"

Categoria Assogestioni

Flessibili

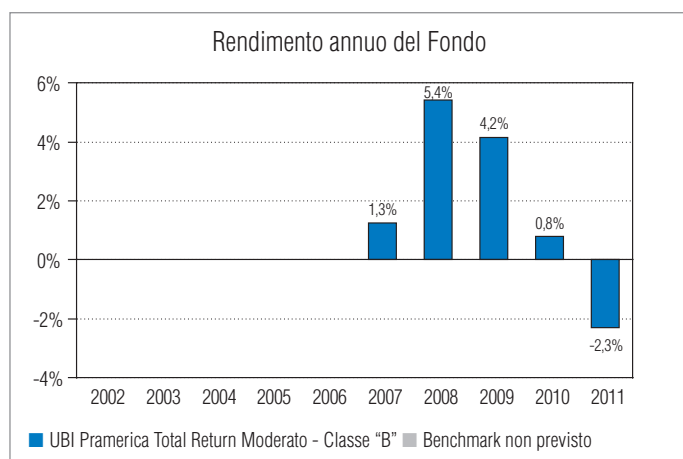
Misura di rischio (*)

Ex ante (Var, 1 mese, 99%): -3%

Ex post: -0,94%

La misura di rischio ex post è pari al minor rendimento realizzato su base mensile nel corso dell'ultimo anno determinato escludendo l'un per cento dei peggiori risultati.

(*) Il carattere dinamico della gestione non consente l'individuazione di un Benchmark.



I rendimenti passati non sono indicativi di quelli futuri.

I dati di rendimento del Fondo non includono i costi di sottoscrizione (né gli eventuali costi di rimborso) a carico dell'investitore.

Dal 1° luglio 2011 la tassazione non viene più applicata direttamente al Fondo ma è in capo all'investitore al momento del realizzo.

Inizio collocamento	07/07/2006
Durata del Fondo	31/12/2050
Valuta di denominazione delle quote	Euro
Patrimonio netto al 30/12/2011	€ 226.532.808,48
Valore Quota al 30/12/2011	€ 4,971

Quota parte delle commissioni retrocesse ai distributori

Commissione di sottoscrizione

Commissione di gestione

Anno 2011

100%

70%

UBI PRAMERICA PRIVILEGE 1

Categoria Assogestioni

Bilanciati Obbligazionari

Benchmark (*)

25% The BofA Merrill Lynch Euro Treasury Bill Index

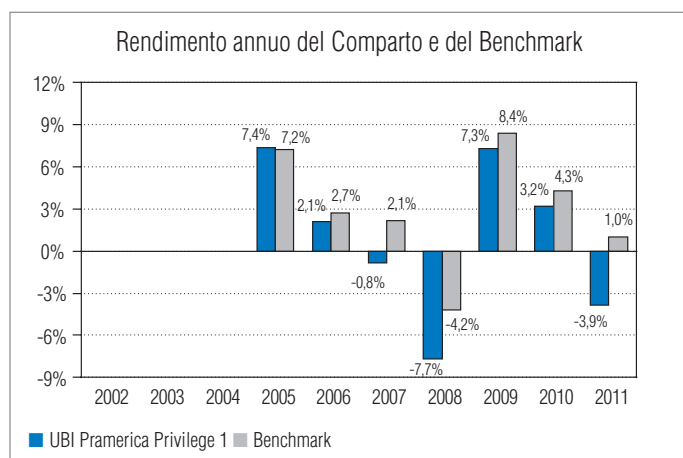
10% The BofA Merrill Lynch Global Government Index

45% The BofA Merrill Lynch Euro Large Cap Index

10% EURO STOXX Index (già Dow Jones Euro Stoxx Index)

10% MSCI AC World Index

(*) Al fine di allinearli al rendimento del Comparto, il rendimento del Benchmark è rappresentato al netto degli oneri fiscali per il primo semestre 2011 e al lordo degli oneri fiscali per il secondo semestre 2011.



I rendimenti passati non sono indicativi di quelli futuri.

I dati di rendimento del Comparto non includono i costi di sottoscrizione (né gli eventuali costi di rimborso) a carico dell'investitore.

Dal 1° luglio 2011 la tassazione non viene più applicata direttamente al Comparto ma è in capo all'investitore al momento del realizzo.

Inizio collocamento	10/09/2004
Durata del Comparto	31/12/2050
Valuta di denominazione delle quote	Euro
Patrimonio netto al 30/12/2011	€ 49.670.012,95
Valore Quota al 30/12/2011	€ 5,430

Quota parte delle commissioni retrocesse ai distributori

Commissione di sottoscrizione

Commissione di gestione

Anno 2011

100%

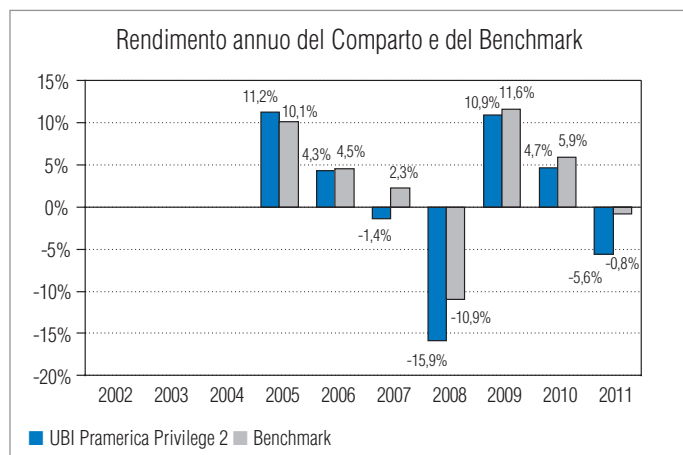
70%

UBI PRAMERICA PRIVILEGE 2

Categoria Assogestioni Bilanciati Obbligazionari

Benchmark (*)
 15% The BofA Merrill Lynch Euro Treasury Bill Index
 15% The BofA Merrill Lynch Global Government Index
 35% The BofA Merrill Lynch Euro Large Cap Index
 20% EURO STOXX Index (già Dow Jones Euro Stoxx Index)
 15% MSCI AC World Index

(*) Al fine di allinearli al rendimento del Comparto, il rendimento del Benchmark è rappresentato al netto degli oneri fiscali per il primo semestre 2011 e al lordo degli oneri fiscali per il secondo semestre 2011.



I rendimenti passati non sono indicativi di quelli futuri.

I dati di rendimento del Comparto non includono i costi di sottoscrizione (né gli eventuali costi di rimborso) a carico dell'investitore.

Dal 1° luglio 2011 la tassazione non viene più applicata direttamente al Comparto ma è in capo all'investitore al momento del realizzo.

Inizio collocamento	10/09/2004
Durata del Comparto	31/12/2050
Valuta di denominazione delle quote	Euro
Patrimonio netto al 30/12/2011	€ 38.129.013,21
Valore Quota al 30/12/2011	€ 5,380

Quota parte delle commissioni retrocesse ai distributori

Anno 2011

Commissione di sottoscrizione

100%

Commissione di gestione

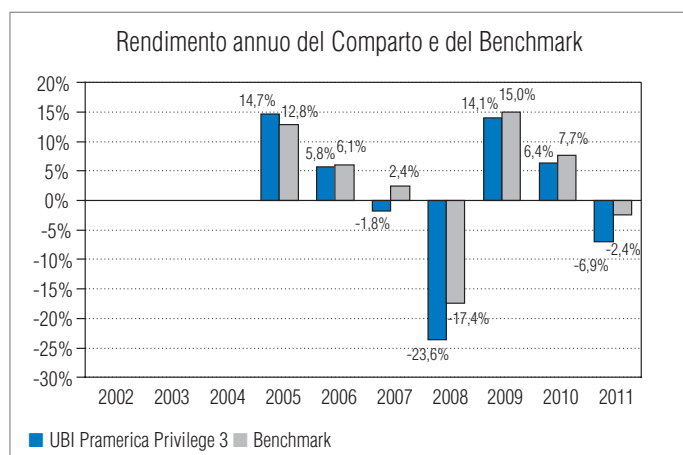
70%

UBI PRAMERICA PRIVILEGE 3

Categoria Assogestioni Bilanciati

Benchmark (*)
 10% The BofA Merrill Lynch Euro Treasury Bill Index
 15% The BofA Merrill Lynch Global Government Index
 25% The BofA Merrill Lynch Euro Large Cap Index
 25% EURO STOXX Index (già Dow Jones Euro Stoxx Index)
 25% MSCI AC World Index

(*) Al fine di allinearli al rendimento del Comparto, il rendimento del Benchmark è rappresentato al netto degli oneri fiscali per il primo semestre 2011 e al lordo degli oneri fiscali per il secondo semestre 2011.



I rendimenti passati non sono indicativi di quelli futuri.

I dati di rendimento del Comparto non includono i costi di sottoscrizione (né gli eventuali costi di rimborso) a carico dell'investitore.

Dal 1° luglio 2011 la tassazione non viene più applicata direttamente al Comparto ma è in capo all'investitore al momento del realizzo.

Inizio collocamento	10/09/2004
Durata del Comparto	31/12/2050
Valuta di denominazione delle quote	Euro
Patrimonio netto al 30/12/2011	€ 31.586.040,10
Valore Quota al 30/12/2011	€ 5,249

Quota parte delle commissioni retrocesse ai distributori

Anno 2011

Commissione di sottoscrizione

100%

Commissione di gestione

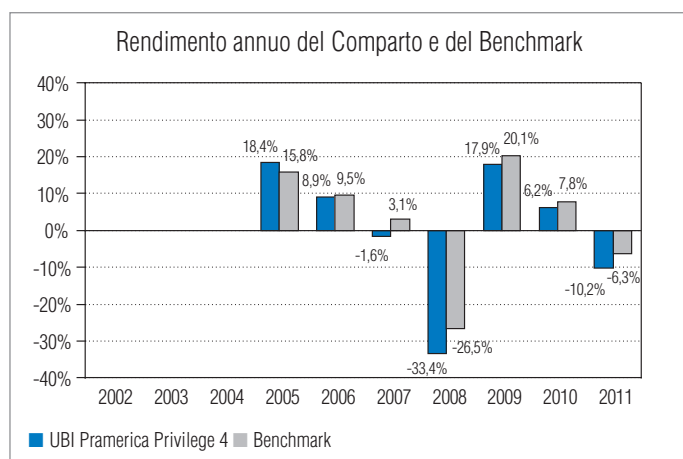
70%

UBI PRAMERICA PRIVILEGE 4

Categoria Assogestioni Bilanciati Azionari

Benchmark (*)
 10% The BofA Merrill Lynch Euro Treasury Bill Index
 20% The BofA Merrill Lynch Euro Large Cap Index
 35% EURO STOXX Index (già Dow Jones Euro Stoxx Index)
 35% MSCI AC World Index

(*) Al fine di allinearli al rendimento del Comparto, il rendimento del Benchmark è rappresentato al netto degli oneri fiscali per il primo semestre 2011 e al lordo degli oneri fiscali per il secondo semestre 2011.



I rendimenti passati non sono indicativi di quelli futuri.

I dati di rendimento del Comparto non includono i costi di sottoscrizione (né gli eventuali costi di rimborso) a carico dell'investitore.

Dal 1° luglio 2011 la tassazione non viene più applicata direttamente al Comparto ma è in capo all'investitore al momento del realizzo.

Inizio collocamento	10/09/2004
Durata del Comparto	31/12/2050
Valuta di denominazione delle quote	Euro
Patrimonio netto al 30/12/2011	€ 9.174.631,48
Valore Quota al 30/12/2011	€ 4,869

Quota parte delle commissioni retrocesse ai distributori

Anno 2011

Commissione di sottoscrizione

100%

Commissione di gestione

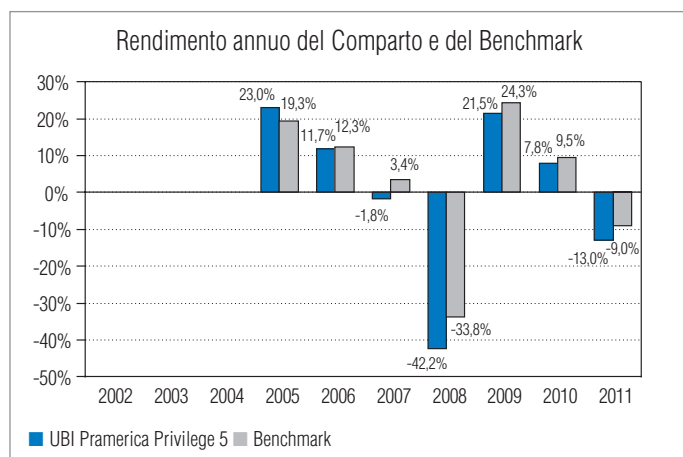
70%

UBI PRAMERICA PRIVILEGE 5

Categoria Assogestioni Azionari Internazionali

Benchmark (*)
 10% The BofA Merrill Lynch Euro Treasury Bill Index
 45% EURO STOXX Index (già Dow Jones Euro Stoxx Index)
 45% MSCI AC World Index

(*) Al fine di allinearli al rendimento del Comparto, il rendimento del Benchmark è rappresentato al netto degli oneri fiscali per il primo semestre 2011 e al lordo degli oneri fiscali per il secondo semestre 2011.



I rendimenti passati non sono indicativi di quelli futuri.

I dati di rendimento del Comparto non includono i costi di sottoscrizione (né gli eventuali costi di rimborso) a carico dell'investitore.

Dal 1° luglio 2011 la tassazione non viene più applicata direttamente al Comparto ma è in capo all'investitore al momento del realizzo.

Inizio collocamento	10/09/2004
Durata del Comparto	31/12/2050
Valuta di denominazione delle quote	Euro
Patrimonio netto al 30/12/2011	€ 18.467.088,44
Valore Quota al 30/12/2011	€ 4,545

Quota parte delle commissioni retrocesse ai distributori

Anno 2011

Commissione di sottoscrizione

100%

Commissione di gestione

70%

COSTI E SPESE SOSTENUTI DAL FONDO/COMPARTO

	Spese correnti sostenute dal Fondo/Comparto nell'anno di riferimento (2011)	Commissioni di incentivo
UBI Pramerica Total Return Prudente	0,88%	–
UBI Pramerica Euro Cash	0,65%	–
UBI Pramerica Euro B.T.	0,92%	–
UBI Pramerica Euro Medio/Lungo Termine	1,07%	–
UBI Pramerica Obbligazioni Dollari	1,20%	–
UBI Pramerica Obbligazioni Globali	1,17%	–
UBI Pramerica Obbligazioni Globali Corporate	1,30%	–
UBI Pramerica Obbligazioni Globali Alto Rendimento	1,46%	0,187%
UBI Pramerica Euro Corporate	1,29%	–
UBI Pramerica Bilanciato Euro a Rischio Controllato	1,74%	–
UBI Pramerica Portafoglio Prudente	1,29%	–
UBI Pramerica Portafoglio Moderato	1,59%	–
UBI Pramerica Portafoglio Dinamico	1,80%	–
UBI Pramerica Portafoglio Aggressivo	1,92%	0,147%
UBI Pramerica Azionario Etico	2,21%	0,979%
UBI Pramerica Azioni Italia	2,13%	0,286%
UBI Pramerica Azioni Euro	2,12%	0,994%
UBI Pramerica Azioni USA	2,13%	–
UBI Pramerica Azioni Pacifico	2,12%	0,413%
UBI Pramerica Azioni Mercati Emergenti	2,12%	0,378%
UBI Pramerica Azioni Globali	2,13%	–
UBI Pramerica Azioni Europa	2,26%	–
UBI Pramerica Total Return Dinamico	1,65%	–
UBI Pramerica Total Return Moderato "Classe A"	1,43%	–
UBI Pramerica Total Return Moderato "Classe B"	1,25%	–
UBI Pramerica Privilege 1	1,51%	–
UBI Pramerica Privilege 2	1,73%	–
UBI Pramerica Privilege 3	1,97%	–
UBI Pramerica Privilege 4	2,27%	–
UBI Pramerica Privilege 5	2,51%	–

La quantificazione degli oneri fornita non tiene conto dei costi di negoziazione che possono aver gravato sul patrimonio del Fondo/Comparto.

La quantificazione degli oneri fornita non tiene conto di quelli gravanti direttamente sul sottoscrittore, da pagare al momento della sottoscrizione e del rimborso (gli oneri sono illustrati nella Parte I, Sez. C) par. 8.1).

Si tiene conto del TER degli OICR sottostanti nell'ipotesi in cui il Fondo/Comparto investa almeno il 10% del totale attivo in OICR.

Ulteriori informazioni sui costi sostenuti dai Fondi nell'ultimo anno sono reperibili nella Nota Integrativa del rendiconto dei Fondi (Parte C), Sez. IV).

(***) Prudential International Investments Advisers LLC è la società controllata da Prudential Financial, Inc., società registrata negli Stati Uniti. Prudential Financial, Inc. non ha alcun legame con Prudential Plc, società con sede nel Regno Unito.